

Ipsos Public Affairs

## Stavovi i iskustva građana vezana uz rad nedjeljom

© 2017 Ipsos. All rights reserved. Contains Ipsos' Confidential and Proprietary information and may not be disclosed or reproduced without the prior written consent of Ipsos.

GAME CHANGERS



Ipsos Public Affairs

# METODOLOGIJA

GAME CHANGERS



# Metoda istraživanja i ciljevi

Ipsos Public Affairs

## VRSTA ISTRAŽIVANJA I TRAJANJE TERENA

- Ispitivanje javnog mnijenja
- Slučajan i nacionalno reprezentativan uzorak od 603 punoljetna ispitanika
- Telefonsko istraživanje (CATI)
- Datum: 20. do 25. listopada 2017.
- Trajanje upitnika: 15 minuta

## CILJEVI ISTRAŽIVANJA

- Osnovni cilj istraživanja bio je utvrditi iskustva i stavove građana vezano uz rad nedjeljom

# Struktura uzorka

Ipsos Public Affairs

## UZORAK

Izvor podataka na osnovu reprezentativnog uzorka za populaciju Hrvatske od 18 i više godina. Veličina ciljne populacije je 3.487.034.

Tip uzorka je dvo-etapni stratificirani slučajni uzorak, sa etapama:

– Slučajnim izborom naselja unutar stratuma – stratumi su definirani prema regiji (6 tradicionalnih regija) i veličini naselja (4 kategorije veličine naselja)

– Kućanstvo izabrano metodom slučajnog odabira broja telefona

– Ispitanik izabran putem kvota

Post stratifikacija na osnovu: spol, godina, veličina naselja, regija i obrazovanje

- **Finalni realizirani uzorak N = 603**

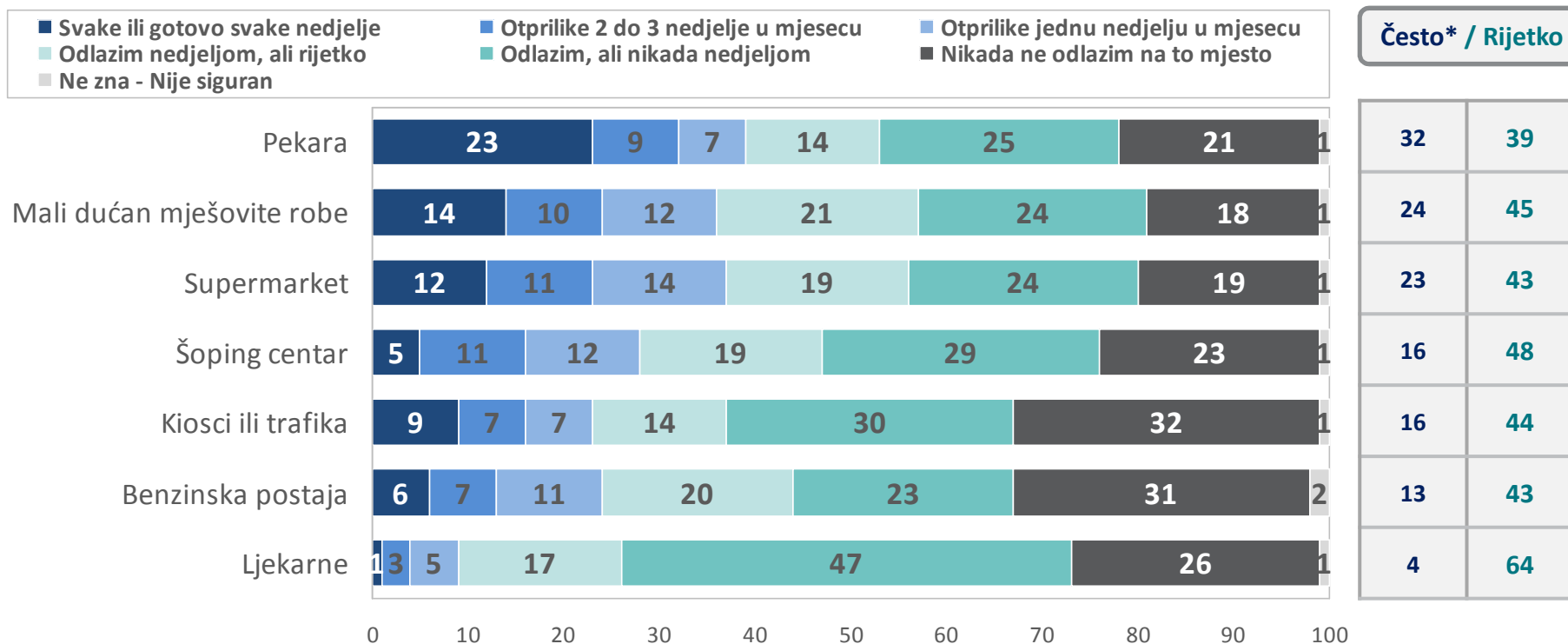


		N	%
Spol	Muški	288	48%
	Ženski	315	52%
Dob	Do 30 godina	115	19%
	Od 30 do 44 godina	120	20%
	Od 45 do 60 godina	197	33%
	Više od 60 godina	172	28%
Obrazovanje	Osnovna škola	144	24%
	Srednja škola	345	57%
	Viša škola/Fakultet	114	19%
Tip naselja	Grad	371	62%
	Selo	232	38%
Regija	Zagreb i okolica	157	26%
	Sjeverna Hrvatska	103	17%
	Slavonija	100	17%
	Banovina, Kordun i Lika	52	9%
	Hrvatsko Primorje i Istra	75	12%
	Dalmacija	117	19%

# Rezultati istraživanja

## Učestalost odlaska na pojedina mjestom nedjeljom

Ipsos Public Affairs



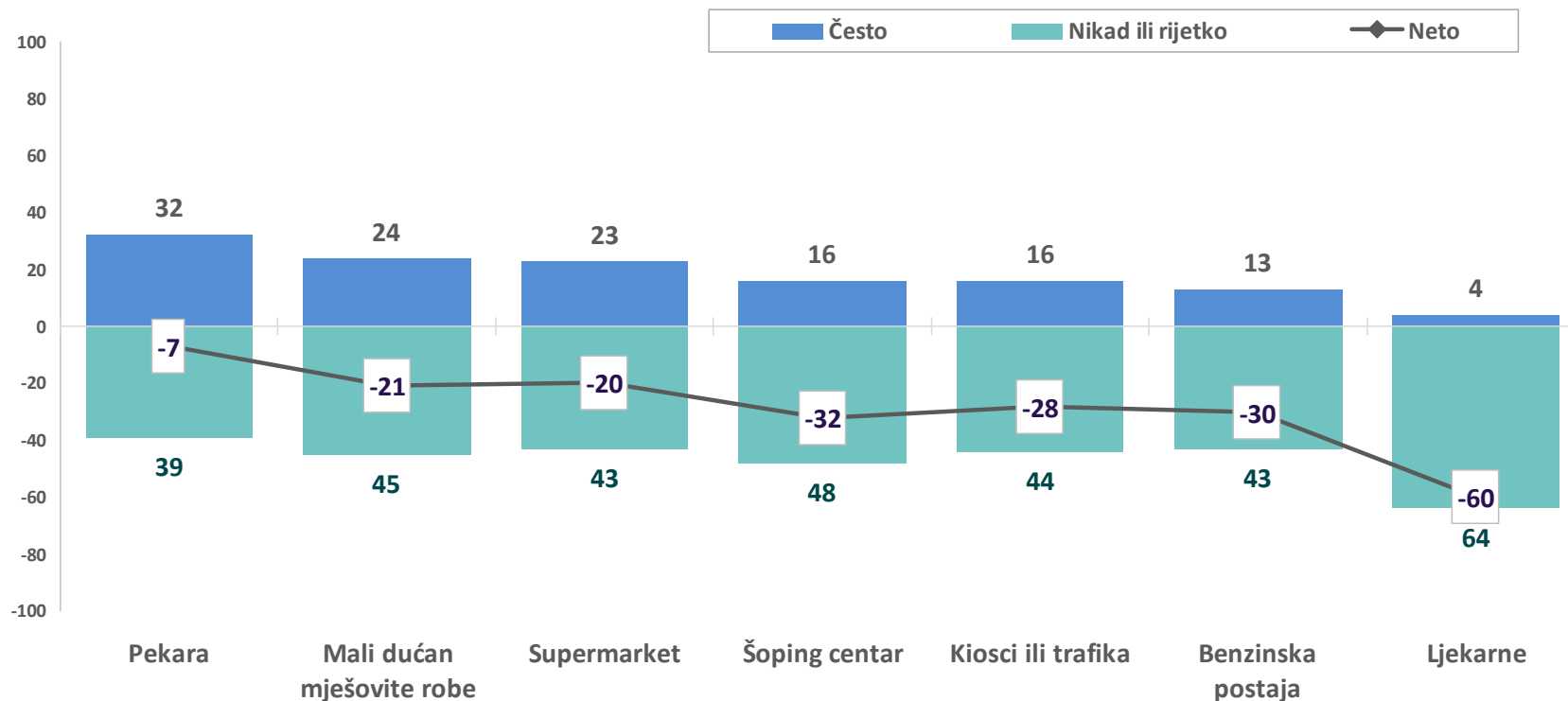
\*Često – Svake ili gotovo svake nedjelje + Otprilike 2 do 3 nedjelje u mjesecu \* / Rijetko – Odlazi nedjeljom, ali rijetko ili odlazi, ali nikada nedjeljom

Uzorak: Svi ispitanici

Pitanje: Koliko često, ako ikada, odlazite na sljedeća mjesta NEDJELJOM? Je li to: svake ili gotovo svake nedjelje; otprilike 2-3 nedjelje mjesečno; jednu nedjelju mjesečno; koristim nedjeljom, ali rijetko; odlazim, ali nikad nedjeljom ili nikad ne odlazite na to mjesto.

## Učestalost odlaska na pojedina mjestom nedjeljom – neto omjer

Ipsos Public Affairs



\*Često – Svake ili gotovo svake nedjelje + Otprilike 2 do 3 nedjelje u mjesecu \* / Rijetko – Odlazi nedjeljom, ali rijetko ili odlazi, ali nikada nedjeljom

Uzorak: Svi ispitanici

Pitanje: Koliko često, ako ikada, odlazite na sljedeća mjesta NEDJELJOM? Je li to: svake ili gotovo svake nedjelje; otprilike 2-3 nedjelje mjesečno; jednu nedjelju mjesečno; koristim nedjeljom, ali rijetko; odlazim, ali nikad nedjeljom ili nikad ne odlazite na to mjesto.

## Učestalost odlaska na pojedina mjestom nedjeljom – % odgovora "često" – prema demografiji

Ipsos Public Affairs

		Šoping centar	Supermarket	Mali dućan mješovite robe	Pekara	Kiosci ili trafika	Benzinska postaja	Ljekarne
<b>Uzorak</b>		16%	23%	24%	32%	15%	12%	4%
<b>Spol</b>	Muški	16%	23%	24%	33%	21%	17%	4%
	Ženski	16%	23%	23%	31%	11%	8%	4%
<b>Dob</b>	Do 30 godina	25%	38%	30%	42%	31%	22%	4%
	Od 30 do 44 godina	25%	29%	26%	38%	14%	16%	5%
	Od 45 do 60 godina	13%	21%	24%	33%	13%	13%	2%
	Više od 60 godina	7%	11%	17%	20%	9%	3%	4%
<b>Obrazovanje</b>	Osnovna škola	12%	13%	19%	28%	10%	12%	7%
	Srednja škola	16%	23%	24%	31%	17%	13%	3%
	Viša škola/Fakultet	22%	35%	29%	41%	18%	13%	1%
<b>Tip naselja</b>	Grad	20%	26%	24%	38%	18%	12%	3%
	Selo	10%	18%	24%	24%	11%	14%	5%
<b>Regija</b>	Zagreb i okolica	17%	19%	20%	33%	18%	7%	2%
	Sjeverna Hrvatska	8%	17%	25%	31%	15%	12%	5%
	Slavonija	13%	20%	17%	32%	14%	17%	2%
	Banovina, Kordun i Lika	10%	20%	38%	21%	7%	15%	8%
	Hrvatsko Primorje i Istra	28%	32%	21%	24%	18%	17%	7%
	Dalmacija	21%	33%	30%	43%	16%	13%	3%

\*Često – Svake ili gotovo svake nedjelje + Otprilike 2 do 3 nedjelje u mjesecu \* / Rijetko – Odlazi nedjeljom, ali rijetko ili odlazi, ali nikada nedjeljom



## Učestalost odlaska na pojedina mjestom nedjeljom – % odgovora "često" – prema demografiji

Ipsos Public Affairs

		Šoping centar	Supermarket	Mali dućan mješovite robe	Pekara	Kiosci ili trafika	Benzinska postaja	Ljekarne
<b>Uzorak</b>		16%	23%	24%	32%	15%	12%	4%
<b>Radni status</b>	Zaposleni	20%	28%	27%	37%	19%	18%	5%
	Umirovljenici	8%	12%	18%	19%	7%	2%	4%
	Studenti	26%	37%	21%	52%	42%	20%	
	Nezaposleni	21%	29%	37%	53%	19%	14%	3%
	Ostalo	8%	21%	20%	17%		16%	
<b>Osobno radi nedjeljom</b>	DA, trenutno	27%	35%	27%	47%	28%	25%	6%
	NE, ali radio prije	13%	25%	30%	37%	16%	13%	3%
	NE, nikad	19%	23%	27%	27%	13%	17%	4%
	Radno neaktivni	12%	18%	20%	28%	12%	6%	3%
<b>Drugi član obitelji radi nedjeljom</b>	DA, trenutno	16%	28%	24%	33%	19%	13%	4%
	NE, ali je radio prije	13%	24%	24%	36%	13%	11%	3%
	NE, nikad	18%	20%	24%	32%	15%	13%	4%
	Nema drugih članova	2%	6%	24%	13%	5%	3%	7%
<b>Honorarni rad nedjeljom</b>	Često, svaku ili skoro svaku	34%	25%	16%	42%	42%	13%	
	Ponekad radi nedjeljom	34%	50%	37%	48%	32%	25%	9%
	Nikad ili gotovo nikad	13%	20%	23%	30%	12%	11%	3%

\*Često – Svake ili gotovo svake nedjelje + Otprilike 2 do 3 nedjelje u mjesecu \* / Rijetko – Odlazi nedjeljom, ali rijetko ili odlazi, ali nikada nedjeljom

## Učestalost odlaska na pojedina mjestom nedjeljom – % odgovora "rijetko" – prema demografiji

Ipsos Public Affairs

		Šoping centar	Supermarket	Mali dućan mješovite robe	Pekara	Kiosci ili trafika	Benzinska postaja	Ljekarne
<b>Uzorak</b>		49%	43%	45%	39%	43%	43%	64%
<b>Spol</b>	Muški	48%	43%	44%	40%	43%	46%	63%
	Ženski	50%	42%	45%	38%	44%	40%	64%
<b>Dob</b>	Do 30 godina	41%	28%	43%	36%	41%	41%	62%
	Od 30 do 44 godina	44%	44%	42%	35%	46%	49%	68%
	Od 45 do 60 godina	59%	49%	44%	39%	45%	47%	64%
	Više od 60 godina	45%	45%	49%	44%	42%	35%	61%
<b>Obrazovanje</b>	Osnovna škola	45%	39%	41%	33%	43%	21%	46%
	Srednja škola	51%	47%	47%	43%	44%	49%	68%
	Viša škola/Fakultet	46%	36%	43%	33%	44%	51%	72%
<b>Tip naselja</b>	Grad	47%	43%	46%	37%	43%	45%	66%
	Selo	52%	43%	43%	42%	45%	39%	59%
<b>Regija</b>	Zagreb i okolica	56%	53%	54%	43%	44%	47%	70%
	Sjeverna Hrvatska	43%	36%	39%	39%	43%	39%	55%
	Slavonija	41%	42%	44%	38%	42%	38%	53%
	Banovina, Kordun i Lika	57%	44%	36%	44%	55%	47%	68%
	Hrvatsko Primorje i Istra	46%	36%	47%	41%	38%	45%	69%
	Dalmacija	49%	41%	39%	30%	43%	41%	66%

\*Često – Svake ili gotovo svake nedjelje + Otprilike 2 do 3 nedjelje u mjesecu \* / Rijetko – Odlazi nedjeljom, ali rijetko ili odlazi, ali nikada nedjeljom

## Učestalost odlaska na pojedina mjestom nedjeljom – % odgovora "rijetko" – prema demografiji

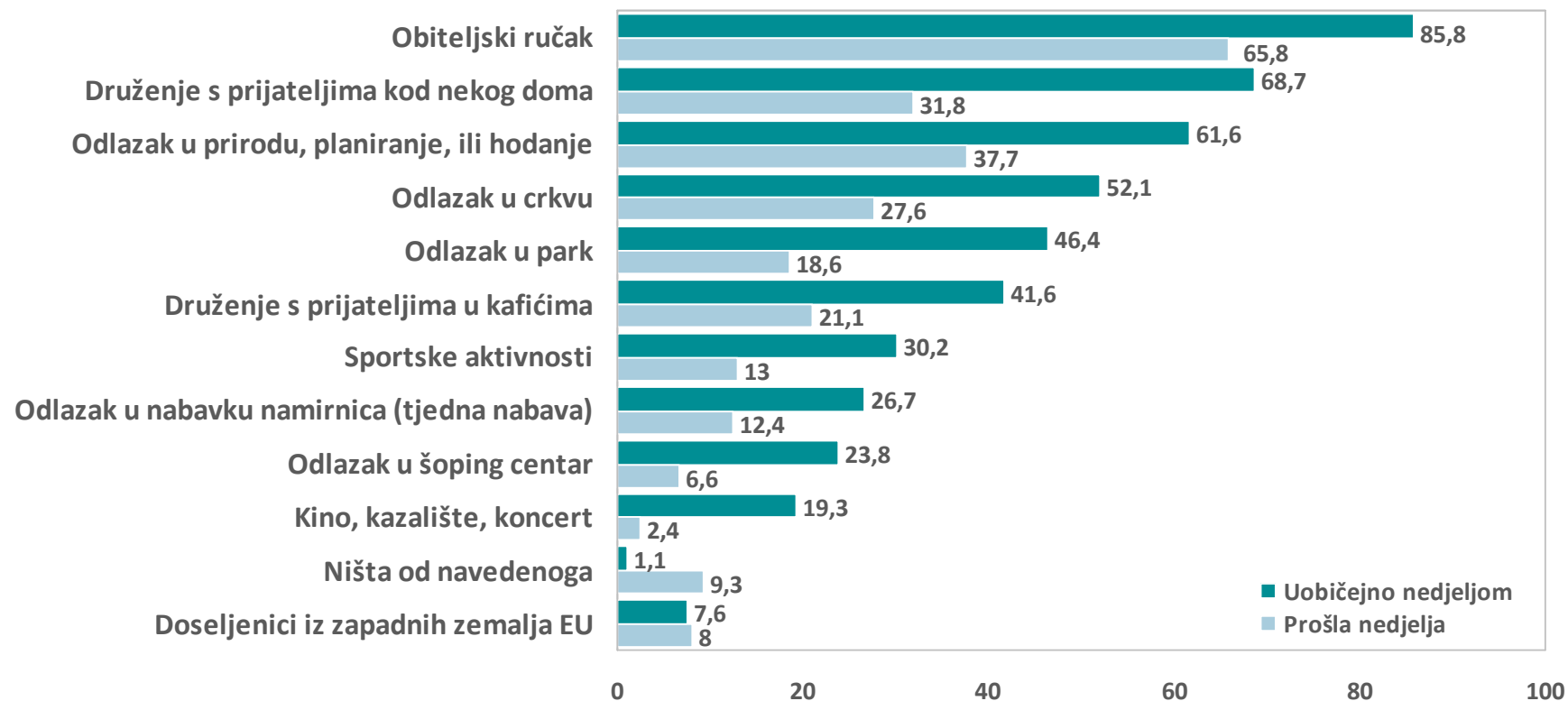
Ipsos Public Affairs

		Šoping centar	Supermarket	Mali dućan mješovite robe	Pekara	Kiosci ili trafika	Benzinska postaja	Ljekarne
<b>Uzorak</b>		49%	43%	45%	39%	43%	43%	64%
<b>Radni status</b>	Zaposleni	50%	43%	43%	37%	44%	45%	63%
	Umirovljenici	50%	48%	48%	45%	45%	42%	64%
	Studenti	38%	31%	54%	27%	25%	47%	59%
	Nezaposleni	45%	27%	34%	26%	45%	29%	62%
	Ostalo	50%	42%	42%	53%	50%	32%	78%
<b>Osobno radi nedjeljom</b>	DA, trenutno	48%	39%	40%	31%	37%	47%	68%
	NE, ali radio prije	50%	47%	47%	36%	50%	42%	65%
	NE, nikad	50%	46%	42%	43%	48%	46%	61%
	Radno neaktivni	49%	42%	47%	41%	43%	40%	63%
<b>Drugi član obitelji radi nedjeljom</b>	DA, trenutno	50%	37%	48%	42%	42%	42%	66%
	NE, ali je radio prije	55%	45%	47%	31%	41%	47%	65%
	NE, nikad	46%	47%	43%	38%	45%	44%	61%
	Nema drugih članova	47%	48%	25%	49%	49%	21%	55%
<b>Honorarni rad nedjeljom</b>	Često, svaku ili skoro svaku	46%	41%	46%	39%	33%	78%	80%
	Ponekad radi nedjeljom	32%	29%	48%	33%	38%	45%	70%
	Nikad ili gotovo nikad	51%	44%	44%	40%	45%	41%	62%

\*Često – Svake ili gotovo svake nedjelje + Otprilike 2 do 3 nedjelje u mjesecu \* / Rijetko – Odlazi nedjeljom, ali rijetko ili odlazi, ali nikada nedjeljom

## Aktivnosti nedjeljom

Ipsos Public Affairs



Uzorak: Svi ispitanici

Pitanje: Pročitat ću vam neke od aktivnosti, a vi mi za svaku od njih recite radite li ju uobičajeno nedjeljom? / A koje od navedenih aktivnosti ste radili prošlu nedjelju?

## Aktivnosti nedjeljom – % odgovora "uobičajeno nedjeljom" – prema demografiji

Ipsos Public Affairs

		N	Odlazak u prirodu	Obiteljski ručak	Druženje s prijateljima u kafićima	Druženje s prijateljima	Odlazak u park	Sportske aktivnosti	Odlazak u šoping centar	Odlazak u nabavku namirnica	Kino, kazalište, koncert	Odlazak u crkvu	Ništa od navedenoga
<b>Uzorak</b>		603	62%	86%	42%	69%	46%	30%	24%	27%	19%	52%	1%
<b>Spol</b>	Muški	288	61%	86%	54%	64%	44%	36%	28%	33%	20%	48%	0%
	Ženski	315	62%	86%	30%	73%	48%	25%	20%	21%	19%	56%	2%
<b>Dob</b>	Do 30 godina	115	67%	89%	80%	76%	57%	56%	46%	46%	28%	40%	
	Od 30 do 44 godina	120	67%	90%	46%	74%	62%	40%	26%	30%	31%	65%	
	Od 45 do 60 godina	197	62%	89%	34%	67%	37%	22%	19%	21%	17%	52%	2%
	Više od 60 godina	172	54%	77%	22%	62%	40%	15%	12%	17%	9%	51%	2%
<b>Obrazovanje</b>	Osnovna škola	144	41%	77%	23%	66%	29%	20%	17%	19%	4%	53%	4%
	Srednja škola	345	65%	88%	46%	69%	48%	30%	25%	28%	20%	55%	
	Viša škola/Fakultet	114	77%	91%	52%	71%	65%	42%	30%	31%	38%	43%	0%
<b>Tip naselja</b>	Grad	371	62%	86%	42%	68%	52%	33%	25%	30%	23%	52%	1%
	Selo	232	61%	85%	41%	70%	37%	25%	22%	20%	14%	52%	1%
<b>Regija</b>	Zagreb i okolica	157	64%	84%	37%	67%	56%	31%	21%	28%	25%	50%	2%
	Sjeverna Hrvatska	103	56%	89%	43%	73%	44%	32%	26%	22%	16%	57%	
	Slavonija	100	52%	90%	38%	70%	45%	28%	24%	25%	15%	57%	
	Banovina, Kordun i Lika	52	47%	80%	36%	71%	27%	23%	17%	22%	12%	51%	7%
	Hrvatsko Primorje i Istra	75	70%	82%	46%	67%	52%	31%	22%	21%	19%	30%	
	Dalmacija	117	73%	87%	50%	66%	42%	32%	30%	37%	23%	61%	

## Aktivnosti nedjeljom – % odgovora "uobičajeno nedjeljom" – prema demografiji

Ipsos Public Affairs

		N	Odlazak u prirodu	Obiteljski ručak	Druženje s prijateljima u kafićima	Druženje s prijateljima	Odlazak u park	Sportske aktivnosti	Odlazak u šoping centar	Odlazak u nabavku namirnica	Kino, kazalište, koncert	Odlazak u crkvu	Ništa od navedenoga
<b>Uzorak</b>		603	62%	86%	42%	69%	46%	30%	24%	27%	19%	52%	1%
<b>Radni status</b>	Zaposleni	303	67%	90%	50%	70%	51%	38%	24%	30%	25%	56%	1%
	Umirovljenici	203	54%	80%	22%	63%	41%	15%	12%	15%	10%	51%	2%
	Studenti	36	68%	98%	74%	84%	54%	57%	72%	61%	28%	35%	
	Nezaposleni	42	59%	76%	56%	81%	38%	30%	32%	31%	25%	33%	
	Ostalo	20	52%	89%	19%	60%	35%	8%	27%	25%	12%	83%	
<b>Osobno radi nedjeljom</b>	DA, trenutno	114	63%	84%	53%	66%	50%	33%	23%	36%	33%	59%	3%
	NE, ali radio prije	61	79%	89%	58%	72%	62%	41%	33%	29%	17%	47%	
	NE, nikad	116	66%	95%	48%	69%	49%	44%	24%	22%	22%	61%	
	Radno neaktivni	313	56%	83%	32%	69%	41%	22%	22%	25%	14%	48%	1%
<b>Drugi član obitelji radi nedjeljom</b>	DA, trenutno	225	68%	84%	41%	65%	48%	31%	22%	29%	19%	50%	3%
	NE, ali je radio prije	98	64%	94%	48%	76%	48%	26%	23%	18%	26%	46%	
	NE, nikad	258	56%	86%	40%	70%	47%	33%	27%	29%	19%	56%	
	Nema drugih članova	22	48%	63%	42%	68%	15%	12%	9%	7%	3%	51%	
<b>Honorarni radi nedjeljom</b>	Često, svaku ili skoro svaku	23	60%	81%	53%	60%	49%	52%	38%	48%	41%	19%	
	Ponekad radi nedjeljom	59	70%	87%	62%	72%	55%	37%	40%	46%	33%	47%	
	Nikad ili gotovo nikad	522	61%	86%	39%	69%	45%	29%	21%	24%	17%	54%	1%

## Aktivnosti nedjeljom – % odgovora "prošlu nedjelju" – prema demografiji

Ipsos Public Affairs

	N	Odlazak u prirodu	Obiteljski ručak	Druženje s prijateljima u kafićima	Druženje s prijateljima	Odlazak u park	Sportske aktivnosti	Odlazak u šoping centar	Odlazak u nabavku namirnica	Kino, kazalište, koncert	Odlazak u crkvu	Ništa od navedenoga	
<b>Uzorak</b>	603	38%	66%	21%	32%	19%	13%	7%	12%	2%	28%	9%	
<b>Spol</b>	Muški	288	38%	67%	28%	27%	15%	17%	5%	16%	2%	23%	7%
	Ženski	315	37%	65%	15%	36%	22%	9%	8%	9%	2%	31%	12%
<b>Dob</b>	Do 30 godina	115	34%	60%	41%	38%	19%	21%	10%	16%	3%	15%	7%
	Od 30 do 44 godina	120	34%	72%	28%	34%	24%	19%	7%	17%	4%	33%	5%
	Od 45 do 60 godina	197	41%	72%	13%	28%	12%	7%	6%	10%	1%	30%	8%
	Više od 60 godina	172	39%	59%	12%	30%	23%	11%	5%	10%	3%	29%	15%
<b>Obrazovanje</b>	Osnovna škola	144	32%	59%	12%	31%	16%	7%	5%	12%	2%	25%	16%
	Srednja škola	345	37%	70%	23%	32%	18%	14%	7%	12%	2%	30%	7%
	Viša škola/Fakultet	114	46%	63%	27%	32%	25%	17%	8%	14%	4%	24%	8%
<b>Tip naselja</b>	Grad	371	37%	66%	22%	29%	23%	13%	8%	14%	3%	29%	10%
	Selo	232	39%	66%	19%	36%	12%	13%	4%	10%	1%	25%	9%
<b>Regija</b>	Zagreb i okolica	157	36%	60%	17%	21%	20%	10%	4%	7%	4%	25%	9%
	Sjeverna Hrvatska	103	30%	71%	18%	41%	15%	17%	10%	7%	0%	27%	7%
	Slavonija	100	33%	64%	25%	34%	21%	10%	4%	8%	1%	33%	16%
	Banovina, Kordun i Lika	52	34%	72%	12%	46%	8%	13%	4%	26%	1%	19%	8%
	Hrvatsko Primorje i Istra	75	58%	64%	20%	32%	29%	12%	13%	11%	5%	21%	7%
	Dalmacija	117	39%	70%	31%	29%	15%	17%	7%	23%	2%	35%	8%

## Aktivnosti nedjeljom – % odgovora "prošlu nedjelju" – prema demografiji

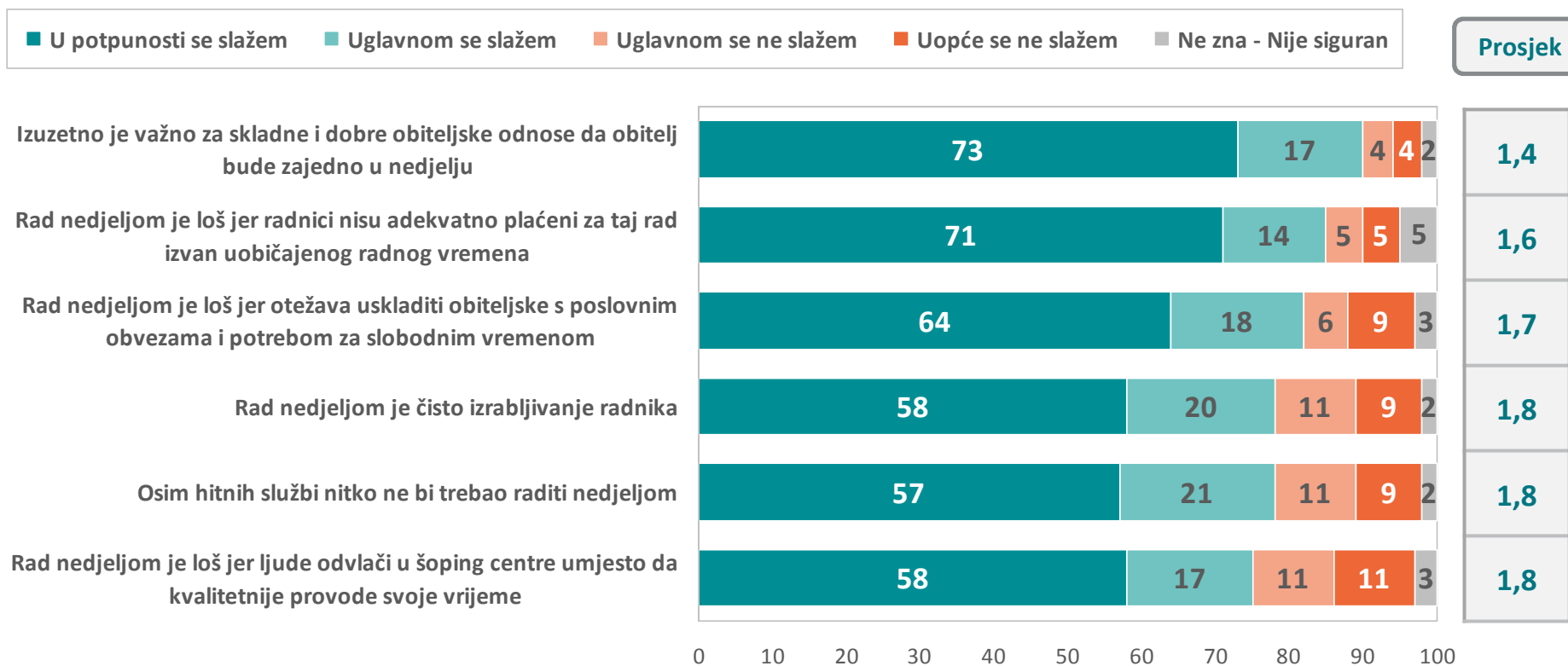
Ipsos Public Affairs

		N	Odlazak u prirodu	Obiteljski ručak	Druženje s prijateljima u kafićima	Druženje s prijateljima	Odlazak u park	Sportske aktivnosti	Odlazak u šoping centar	Odlazak u nabavku namirnica	Kino, kazalište, koncert	Odlazak u crkvu	Ništa od navedenoga
<b>Uzorak</b>		603	38%	66%	21%	32%	19%	13%	7%	12%	2%	28%	9%
<b>Radni status</b>	Zaposleni	303	37%	69%	23%	31%	16%	15%	8%	12%	2%	29%	8%
	Umirovljenici	203	41%	62%	12%	28%	22%	8%	4%	8%	2%	30%	13%
	Studenti	36	31%	58%	42%	44%	19%	21%	9%	19%	8%	17%	
	Nezaposleni	42	40%	57%	40%	44%	18%	14%	2%	28%		10%	5%
	Ostalo	20	29%	79%	12%	33%	21%	8%	14%	17%		35%	11%
<b>Osobno radi nedjeljom</b>	DA, trenutno	114	33%	62%	27%	27%	16%	15%	7%	13%	3%	31%	16%
	NE, ali radio prije	61	37%	71%	31%	21%	16%	20%	10%	9%	1%	20%	7%
	NE, nikad	116	38%	77%	18%	39%	16%	13%	9%	15%	2%	32%	2%
	Radno neaktivni	313	39%	62%	18%	33%	21%	11%	5%	12%	3%	26%	10%
<b>Drugi član obitelji radi nedjeljom</b>	DA, trenutno	225	46%	64%	23%	32%	21%	13%	6%	11%	2%	27%	9%
	NE, ali je radio prije	98	35%	69%	24%	29%	15%	12%	7%	8%	2%	31%	12%
	NE, nikad	258	32%	66%	19%	31%	18%	14%	7%	15%	3%	29%	8%
	Nema drugih članova	22	34%	65%	5%	50%	9%	15%	4%	18%			11%
<b>Honorarni rad nedjeljom</b>	Često, svaku ili skoro svaku	23	31%	54%	42%	29%	16%	25%	18%	25%	19%	9%	9%
	Ponekad radi nedjeljom	59	34%	61%	45%	31%	18%	21%	17%	15%	1%	24%	14%
	Nikad ili gotovo nikad	522	38%	67%	18%	32%	19%	12%	5%	12%	2%	29%	9%



## Stavovi o radu nedjeljom (1)

Ipsos Public Affairs



Uzorak: Svi ispitanici

Pitanje: Pročitat ću vam nekoliko tvrdnji o radu nedjeljom, a vi mi za svaku od njih recite da li se s njome "U potpunosti slažete", "Uglavnom slažete", "Uglavnom se NE slažete" ili se "Uopće NE slažete".

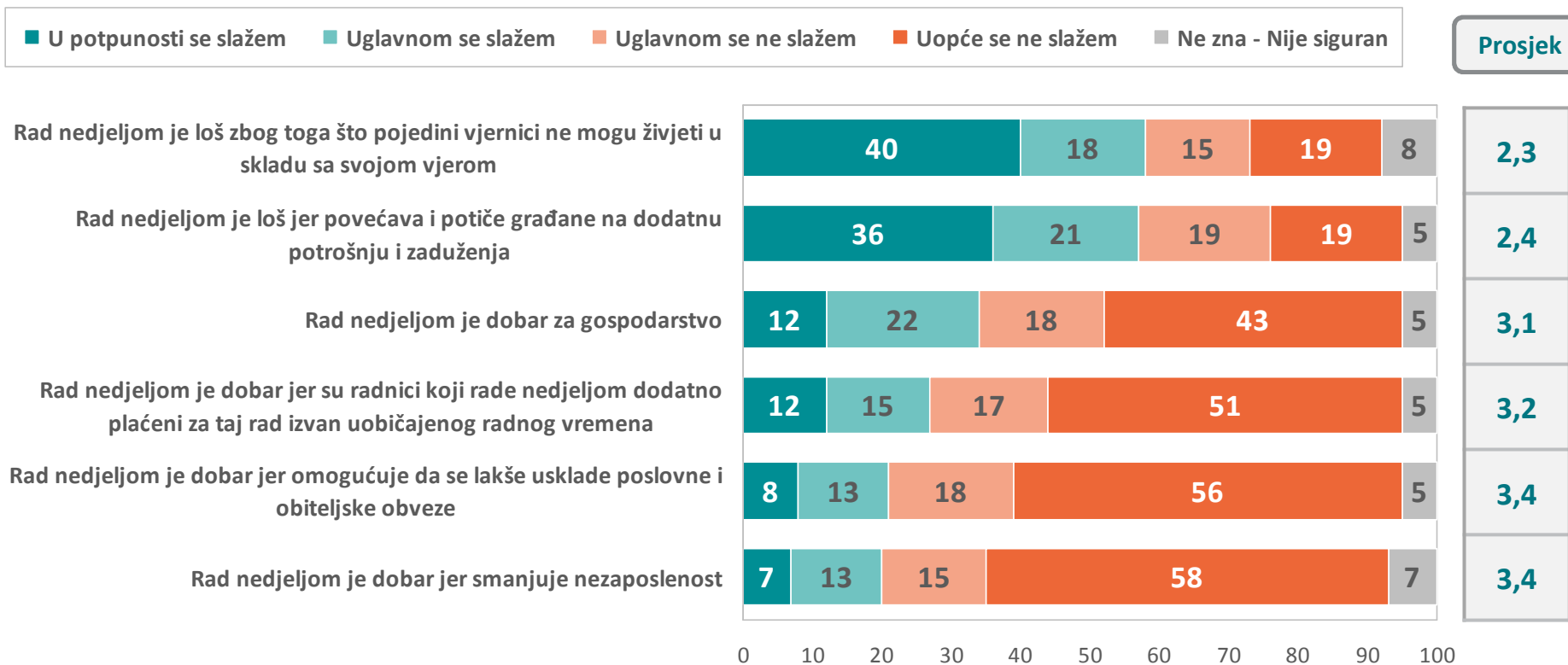
17 © 2017 Ipsos.

GAME CHANGERS



## Stavovi o radu nedjeljom (2)

Ipsos Public Affairs



Uzorak: Svi ispitanici

Pitanje: Pročitat ću vam nekoliko tvrdnji o radu nedjeljom, a vi mi za svaku od njih recite da li se s njome "U potpunosti slažete", "Uglavnom slažete", "Uglavnom se NE slažete" ili se "Uopće NE slažete".

18 © 2017 Ipsos.

GAME CHANGERS



## Stavovi o radu nedjeljom (1) – prosjek – prema demografiji

Ipsos Public Affairs

		Rad nedjeljom je dobar jer omogućuje da se lakše usklade poslovne i obiteljske obveze	Rad nedjeljom je dobar za gospodarstvo	Rad nedjeljom je dobar jer smanjuje nezaposlenost	Rad nedjeljom je loš jer povećava i potiče građane na dodatnu potrošnju i zaduženja	Rad nedjeljom je loš jer ljude odvlači u šoping centre umjesto da kvalitetnije provode svoje vrijeme	Rad nedjeljom je loš jer otežava uskladiti obiteljske s poslovnim obvezama i potrebom za slobodnim vremenom
<b>Uzorak</b>		3,4	3,1	3,4	2,4	1,8	1,7
<b>Spol</b>	Muški	3,3	3,1	3,3	2,5	1,9	1,7
	Ženski	3,5	3	3,6	2,2	1,8	1,6
<b>Dob</b>	Do 30 godina	3,3	2,9	3,1	2,6	2,2	1,8
	Od 30 do 44 godina	3,5	3	3,3	2,3	1,8	1,5
	Od 45 do 60 godina	3,4	3,1	3,5	2,1	1,7	1,5
	Više od 60 godina	3,4	3,1	3,7	2,5	1,8	1,8
<b>Obrazovanje</b>	Osnovna škola	3,3	2,9	3,6	2,2	1,8	1,8
	Srednja škola	3,4	3,2	3,4	2,3	1,7	1,5
	Viša škola/Fakultet	3,3	2,9	3,2	2,7	2,2	1,8
<b>Tip naselja</b>	Grad	3,4	3,1	3,4	2,5	1,9	1,7
	Selo	3,3	2,9	3,4	2,2	1,8	1,6
<b>Regija</b>	Zagreb i okolica	3,5	3,3	3,5	2,2	1,7	1,7
	Sjeverna Hrvatska	3,2	2,9	3,4	2,3	1,9	1,6
	Slavonija	3,3	3,1	3,6	2,3	1,7	1,6
	Banovina, Kordun i Lika	3,4	3,2	3,5	2,3	1,7	1,4
	Hrvatsko Primorje i Istra	3,3	2,9	3,2	2,7	2,1	1,9
	Dalmacija	3,5	2,9	3,4	2,4	1,9	1,6

## Stavovi o radu nedjeljom (1) – prosjek – prema demografiji

Ipsos Public Affairs

Prosjek		Rad nedjeljom je dobar jer omogućuje da se lakše usklade poslovne i obiteljske obveze	Rad nedjeljom je dobar za gospodarstvo	Rad nedjeljom je dobar jer smanjuje nezaposlenost	Rad nedjeljom je loš jer povećava i potiče građane na dodatnu potrošnju i zaduženja	Rad nedjeljom je loš jer ljude odvlači u šoping centre umjesto da kvalitetnije provode svoje vrijeme	Rad nedjeljom je loš jer otežava uskladiti obiteljske s poslovnim obvezama i potrebom za slobodnim vremenom
<b>Uzorak</b>		3,4	3,1	3,4	2,4	1,8	1,7
<b>Radni status</b>	Zaposleni	3,4	3,1	3,4	2,3	1,8	1,6
	Umirovljenici	3,4	3,1	3,7	2,4	1,8	1,7
	Studenti	3,4	2,8	2,7	2,8	2,2	2
	Nezaposleni	3	2,9	3,2	2,6	2,4	1,8
	Ostalo	2,9	3,1	3,7	1,8	1,3	1,3
<b>Osobno radi nedjeljom</b>	DA, trenutno	3,3	2,8	3,2	2,5	1,9	1,6
	NE, ali radio prije	3,5	3,2	3,2	2,1	1,8	1,7
	NE, nikad	3,4	3,2	3,6	2,2	1,8	1,5
	Radno neaktivni	3,3	3	3,5	2,4	1,8	1,7
<b>Drugi član obitelji radi nedjeljom</b>	DA, trenutno	3,4	3	3,4	2,5	1,8	1,6
	NE, ali je radio prije	3,5	3,1	3,5	2,3	1,7	1,5
	NE, nikad	3,3	3,2	3,5	2,3	1,9	1,8
	Nema drugih članova	2,7	2,8	3,5	2,3	1,9	1,9
<b>Honorarni rad nedjeljom</b>	Često, svaku ili skoro svaku	3,2	2,6	3	2,7	1,9	2,3
	Ponekad radi nedjeljom	3,1	2,5	2,8	2,7	2,2	1,6
	Nikad ili gotovo nikad	3,4	3,1	3,5	2,3	1,8	1,6

## Stavovi o radu nedjeljom (2) – prosjek– prema demografiji

Ipsos Public Affairs

		Rad nedjeljom je čisto izrabljivanje radnika	Rad nedjeljom je loš jer radnici nisu adekvatno plaćeni za taj rad izvan uobičajenog radnog vremena	Rad nedjeljom je dobar jer su radnici koji rade nedjeljom dodatno plaćeni za taj rad izvan uobičajenog radnog vremena	Izuzetno je važno za skladne i dobre obiteljske odnose da obitelj bude zajedno u nedjelju	Osim hitnih službi nitko ne bi trebao raditi nedjeljom	Rad nedjeljom je loš zbog toga što pojedini vjernici ne mogu živjeti u skladu sa svojom vjerom
<b>Uzorak</b>		1,8	1,6	3,2	1,4	1,8	2,3
<b>Spol</b>	Muški	1,9	1,6	3,2	1,5	1,9	2,4
	Ženski	1,7	1,5	3,3	1,4	1,7	2,3
<b>Dob</b>	Do 30 godina	2,1	1,9	2,7	1,6	2,1	2,5
	Od 30 do 44 godina	1,8	1,5	3,2	1,4	1,8	2,5
	Od 45 do 60 godina	1,7	1,4	3,4	1,4	1,7	2,2
	Više od 60 godina	1,6	1,5	3,5	1,5	1,6	2,3
<b>Obrazovanje</b>	Osnovna škola	1,5	1,7	3,4	1,4	1,7	1,9
	Srednja škola	1,8	1,5	3,3	1,4	1,7	2,4
	Viša škola/Fakultet	2,1	1,7	3	1,8	2	2,7
<b>Tip naselja</b>	Grad	1,8	1,6	3,2	1,5	1,8	2,4
	Selo	1,7	1,6	3,3	1,4	1,7	2,2
<b>Regija</b>	Zagreb i okolica	1,7	1,5	3,2	1,5	1,8	2,6
	Sjeverna Hrvatska	2	1,9	3,2	1,5	1,6	2,1
	Slavonija	1,4	1,5	3,5	1,3	1,5	2
	Banovina, Kordun i Lika	1,6	1,4	3,4	1,3	1,8	2,1
	Hrvatsko Primorje i Istra	1,9	1,6	3,1	1,6	1,9	2,6
	Dalmacija	2	1,5	3,2	1,4	2	2,5

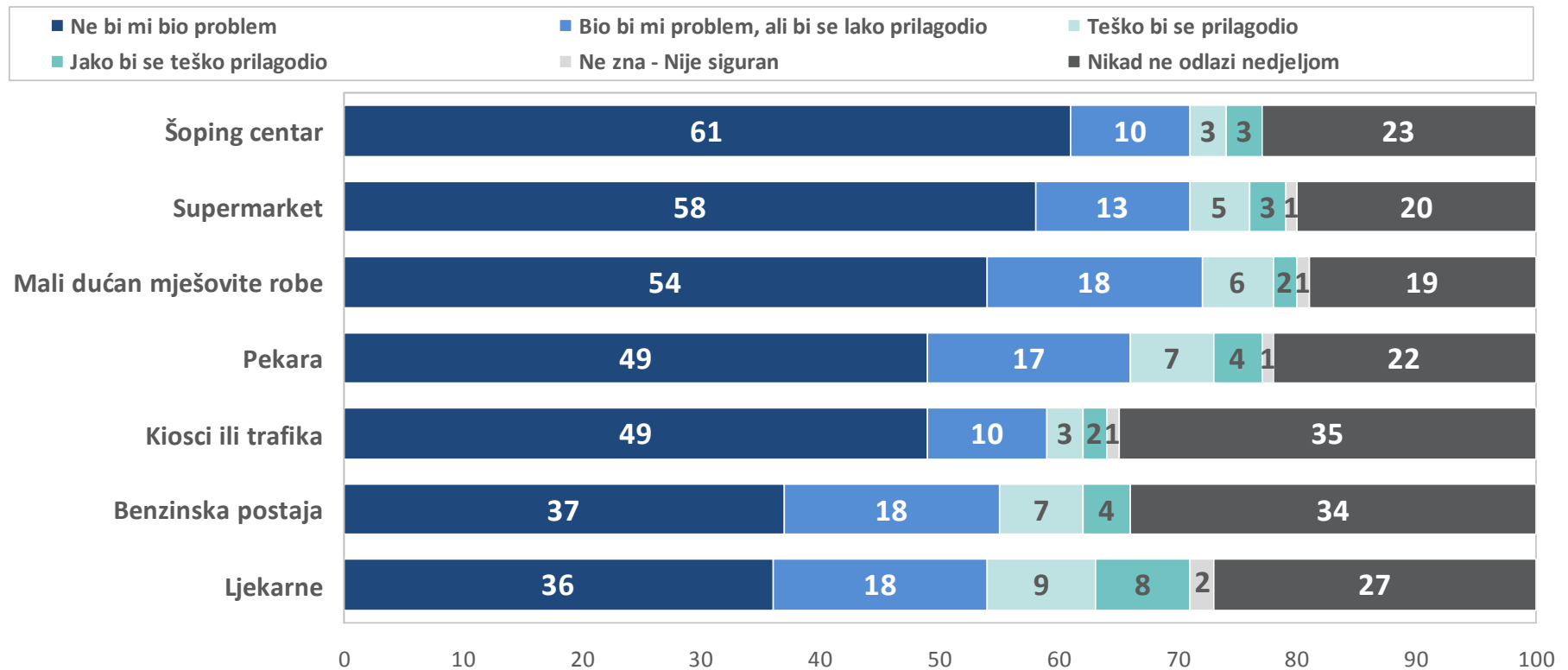
## Stavovi o radu nedjeljom (2) – prosjek– prema demografiji

Ipsos Public Affairs

		Rad nedjeljom je čisto izrabljivanje radnika	Rad nedjeljom je loš jer radnici nisu adekvatno plaćeni za taj rad izvan uobičajenog radnog vremena	Rad nedjeljom je dobar jer su radnici koji rade nedjeljom dodatno plaćeni za taj rad izvan uobičajenog radnog vremena	Izuzetno je važno za skladne i dobre obiteljske odnose da obitelj bude zajedno u nedjelju	Osim hitnih službi nitko ne bi trebao raditi nedjeljom	Rad nedjeljom je loš zbog toga što pojedini vjernici ne mogu živjeti u skladu sa svojom vjerom
<b>Uzorak</b>		1,8	1,6	3,2	1,4	1,8	2,3
<b>Radni status</b>	Zaposleni	1,8	1,5	3,2	1,4	1,8	2,3
	Umirovljenici	1,6	1,5	3,4	1,4	1,6	2,4
	Studenti	2,7	2,4	2,5	1,7	2,5	2,7
	Nezaposleni	1,7	2	3,1	1,9	2,3	2,5
	Ostalo	1,9	1,2	3,7	1,2	1,2	1,7
<b>Osobno radi nedjeljom</b>	DA, trenutno	1,9	1,5	3,2	1,4	1,8	2,5
	NE, ali radio prije	1,9	1,4	3,3	1,5	1,8	2,3
	NE, nikad	1,6	1,5	3,3	1,4	1,6	2,2
	Radno neaktivni	1,8	1,6	3,3	1,5	1,8	2,4
<b>Drugi član obitelji radi nedjeljom</b>	DA, trenutno	1,7	1,4	3,2	1,5	1,8	2,3
	NE, ali je radio prije	1,7	1,5	3,3	1,3	1,7	2,4
	NE, nikad	1,8	1,7	3,2	1,4	1,8	2,4
	Nema drugih članova	1,7	1,8	3,8	1,8	1,8	2,4
<b>Honorarni rad nedjeljom</b>	Često, svaku ili skoro svaku	2	1,6	3	1,7	2,2	3,7
	Ponekad radi nedjeljom	2,2	1,4	2,8	1,4	2	2,4
	Nikad ili gotovo nikad	1,7	1,6	3,3	1,4	1,7	2,3

## Prilagodba promjeni u slučaju zabrane rada nedjeljom

Ipsos Public Affairs



Uzorak: Svi ispitanici

Pitanje: Ukoliko navedena djelatnost ne bi više radila nedjeljom, koliko bi se vama osobno bilo teško prilagoditi toj promjeni? Možete koristiti skalu od 1 do 4, pri čemu 1 znači da vam ne bi bio problem, 2 da bi vam bio problem ali biste se lako prilagodili, 3 znači da bi se teško prilagodili, a 4 da bi se jako teško prilagodili toj promjeni.

## Prilagodba promjeni – % odgovora "ne bi bio problem" – prema demografiji

Ipsos Public Affairs

		Šoping centar	Supermarket	Mali dućan mješovite robe	Pekara	Kiosci ili trafika	Benzinska postaja	Ljekarne
<b>Uzorak</b>		61%	58%	54%	49%	49%	37%	36%
<b>Spol</b>	Muški	60%	60%	52%	51%	53%	40%	36%
	Ženski	62%	57%	56%	48%	45%	34%	36%
<b>Dob</b>	Do 30 godina	58%	42%	44%	35%	48%	29%	29%
	Od 30 do 44 godina	68%	67%	61%	49%	53%	47%	34%
	Od 45 do 60 godina	74%	71%	60%	58%	55%	45%	41%
	Više od 60 godina	44%	48%	49%	49%	41%	25%	37%
<b>Obrazovanje</b>	Osnovna škola	48%	46%	50%	48%	38%	30%	43%
	Srednja škola	64%	63%	56%	53%	53%	41%	33%
	Viša škola/Fakultet	68%	60%	53%	40%	51%	32%	36%
<b>Tip naselja</b>	Grad	62%	61%	52%	47%	49%	36%	34%
	Selo	59%	54%	57%	53%	49%	38%	40%
<b>Regija</b>	Zagreb i okolica	70%	68%	63%	55%	46%	37%	40%
	Sjeverna Hrvatska	57%	44%	57%	56%	49%	38%	40%
	Slavonija	46%	53%	48%	47%	51%	28%	25%
	Banovina, Kordun i Lika	57%	60%	51%	50%	49%	42%	42%
	Hrvatsko Primorje i Istra	69%	67%	54%	43%	51%	44%	42%
	Dalmacija	63%	55%	47%	44%	51%	37%	31%



## Prilagodba promjeni – % odgovora "ne bi bio problem" – prema demografiji

Ipsos Public Affairs

		Šoping centar	Supermarket	Mali dućan mješovite robe	Pekara	Kiosci ili trafika	Benzinska postaja	Ljekarne
<b>Uzorak</b>		61%	58%	54%	49%	49%	37%	36%
<b>Radni status</b>	Zaposleni	66%	62%	57%	51%	53%	41%	34%
	Umirovljenici	55%	55%	53%	50%	46%	31%	39%
	Studenti	51%	35%	32%	32%	35%	30%	25%
	Nezaposleni	65%	62%	53%	45%	45%	41%	36%
	Ostalo	54%	59%	73%	64%	55%	34%	61%
<b>Osobno radi nedjeljom</b>	DA, trenutno	70%	58%	61%	51%	54%	34%	27%
	NE, ali radio prije	66%	75%	55%	47%	60%	56%	40%
	NE, nikad	65%	61%	52%	51%	52%	41%	35%
	Radno neaktivni	56%	54%	52%	49%	45%	33%	39%
<b>Drugi član obitelji radi nedjeljom</b>	DA, trenutno	62%	55%	57%	54%	49%	37%	37%
	NE, ali je radio prije	71%	67%	58%	44%	53%	42%	37%
	NE, nikad	60%	59%	52%	48%	49%	37%	36%
	Nema drugih članova	27%	51%	30%	46%	41%	7%	33%
<b>Honorarni rad nedjeljom</b>	Često, svaku ili skoro svaku	71%	58%	42%	33%	32%	39%	19%
	Ponekad radi nedjeljom	56%	39%	50%	45%	46%	45%	29%
	Nikad ili gotovo nikad	61%	61%	55%	51%	50%	36%	38%

## Prilagodba promjeni – % odgovora "teško + jako teško" – prema demografiji

Ipsos Public Affairs

		Šoping centar	Supermarket	Mali dućan mješovite robe	Pekara	Kiosci ili trafika	Benzinska postaja	Ljekarne
<b>Uzorak</b>		6%	8%	8%	11%	6%	11%	17%
<b>Spol</b>	Muški	6%	6%	11%	14%	7%	12%	16%
	Ženski	6%	10%	5%	7%	4%	10%	17%
<b>Dob</b>	Do 30 godina	13%	18%	16%	24%	14%	18%	25%
	Od 30 do 44 godina	3%	10%	8%	11%	5%	10%	22%
	Od 45 do 60 godina	3%	3%	6%	8%	1%	9%	13%
	Više od 60 godina	8%	6%	4%	5%	5%	9%	11%
<b>Obrazovanje</b>	Osnovna škola	7%	9%	6%	5%	6%	5%	7%
	Srednja škola	6%	6%	8%	12%	4%	11%	20%
	Viša škola/Fakultet	6%	13%	9%	11%	10%	17%	19%
<b>Tip naselja</b>	Grad	6%	10%	7%	14%	6%	14%	18%
	Selo	6%	6%	9%	5%	5%	7%	14%
<b>Regija</b>	Zagreb i okolica	6%	6%	3%	7%	4%	7%	13%
	Sjeverna Hrvatska	7%	14%	6%	10%	8%	11%	16%
	Slavonija	9%	7%	5%	11%	6%	14%	19%
	Banovina, Kordun i Lika	10%	3%	21%	13%	11%	13%	26%
	Hrvatsko Primorje i Istra	5%	9%	5%	10%	6%	12%	15%
	Dalmacija	3%	9%	13%	14%	3%	12%	17%

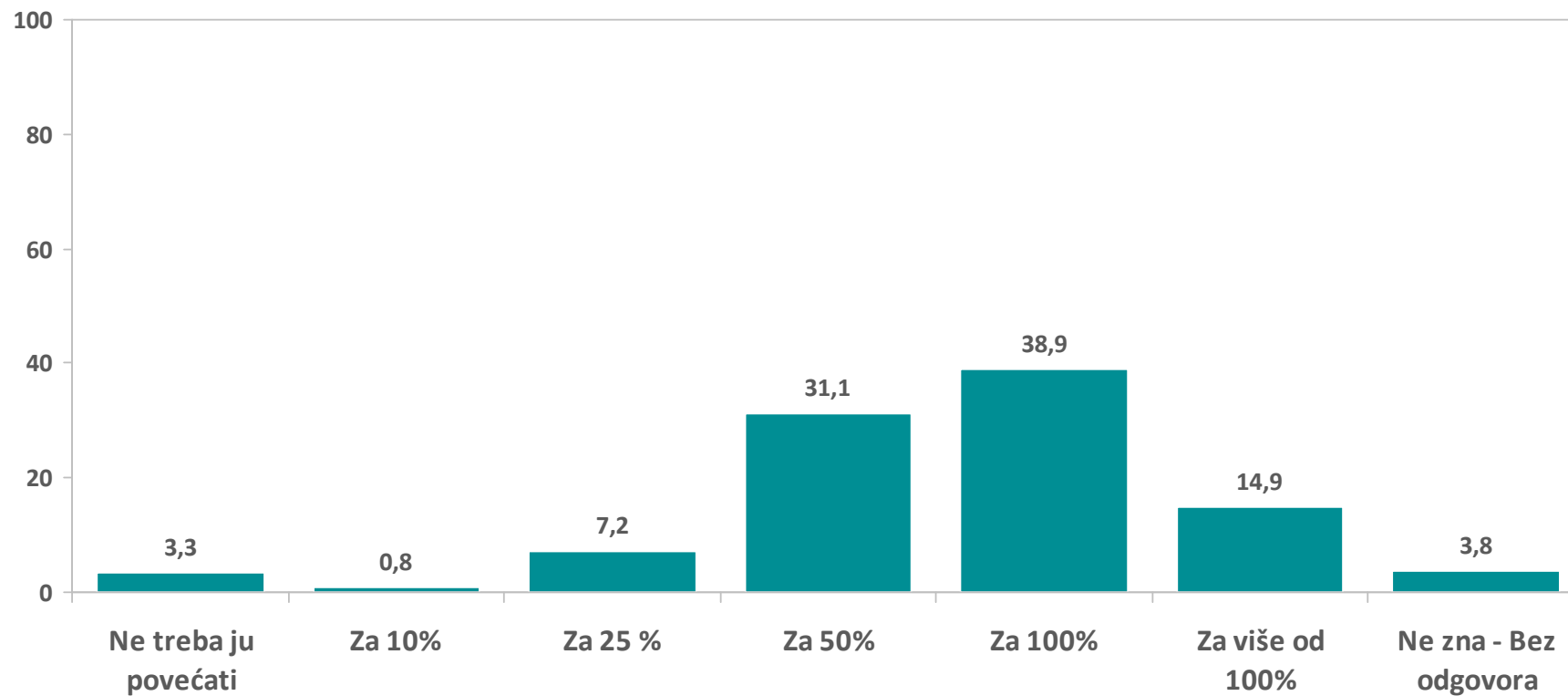
## Prilagodba promjeni – % odgovora "teško + jako teško" – prema demografiji

Ipsos Public Affairs

		Šoping centar	Supermarket	Mali dućan mješovite robe	Pekara	Kiosci ili trafika	Benzinska postaja	Ljekarne
<b>Uzorak</b>		6%	8%	8%	11%	6%	11%	17%
<b>Radni status</b>	Zaposleni	6%	10%	10%	12%	6%	13%	21%
	Umirovljenici	7%	5%	3%	6%	5%	9%	13%
	Studenti	12%	23%	9%	25%	16%	24%	16%
	Nezaposleni	2%	2%	16%	18%		1%	11%
	Ostalo		2%				6%	9%
<b>Osobno radi nedjeljom</b>	DA, trenutno	7%	10%	9%	17%	7%	14%	25%
	NE, ali radio prije	2%	5%	14%	4%	5%	11%	17%
	NE, nikad	8%	13%	10%	12%	7%	11%	21%
	Radno neaktivni	6%	6%	5%	9%	5%	10%	12%
<b>Drugi član obitelji radi nedjeljom</b>	DA, trenutno	6%	9%	6%	8%	6%	10%	20%
	NE, ali je radio prije	3%	9%	11%	14%	3%	13%	12%
	NE, nikad	7%	8%	8%	12%	7%	12%	16%
	Nema drugih članova	10%		16%	13%		2%	17%
<b>Honorarni rad nedjeljom</b>	Često, svaku ili skoro svaku	9%	9%	10%	35%	14%	27%	49%
	Ponekad radi nedjeljom	14%	19%	17%	16%	10%	16%	31%
	Nikad ili gotovo nikad	5%	7%	7%	9%	5%	10%	14%

## Povećanja satnice za rad nedjeljom

Ipsos Public Affairs



Uzorak: Svi ispitanici

Pitanje: Prema vašem mišljenju za koliko bi trebalo povećati satnicu za rad nedjeljom u odnosu na satnicu za druge radne dane?

## Povećanja satnice za rad nedjeljom – prema demografiji

Ipsos Public Affairs

		N	Manje od 10%	Za 25 %	Za 50%	Za 100%	Za više od 100%	Ne zna - Bez odgovora
<b>Uzorak</b>		603	4%	7%	31%	39%	15%	4%
<b>Spol</b>	Muški	288	3%	6%	30%	42%	16%	3%
	Ženski	315	5%	8%	32%	36%	14%	5%
<b>Dob</b>	Do 30 godina	115	2%	15%	38%	33%	9%	3%
	Od 30 do 44 godina	120	6%	5%	21%	45%	20%	3%
	Od 45 do 60 godina	197	4%	4%	27%	41%	22%	3%
	Više od 60 godina	172	4%	8%	37%	37%	7%	7%
<b>Obrazovanje</b>	Osnovna škola	144	5%	11%	34%	30%	12%	8%
	Srednja škola	345	3%	6%	28%	43%	17%	2%
	Viša škola/Fakultet	114	5%	5%	37%	38%	12%	3%
<b>Tip naselja</b>	Grad	371	3%	7%	32%	40%	14%	4%
	Selo	232	6%	8%	29%	38%	16%	3%
<b>Regija</b>	Zagreb i okolica	157	3%	3%	33%	41%	17%	3%
	Sjeverna Hrvatska	103	5%	9%	29%	38%	13%	6%
	Slavonija	100	3%	13%	35%	28%	16%	5%
	Banovina, Kordun i Lika	52	5%	6%	29%	40%	14%	7%
	Hrvatsko Primorje i Istra	75	4%	5%	38%	38%	14%	1%
	Dalmacija	117	5%	9%	24%	46%	13%	3%

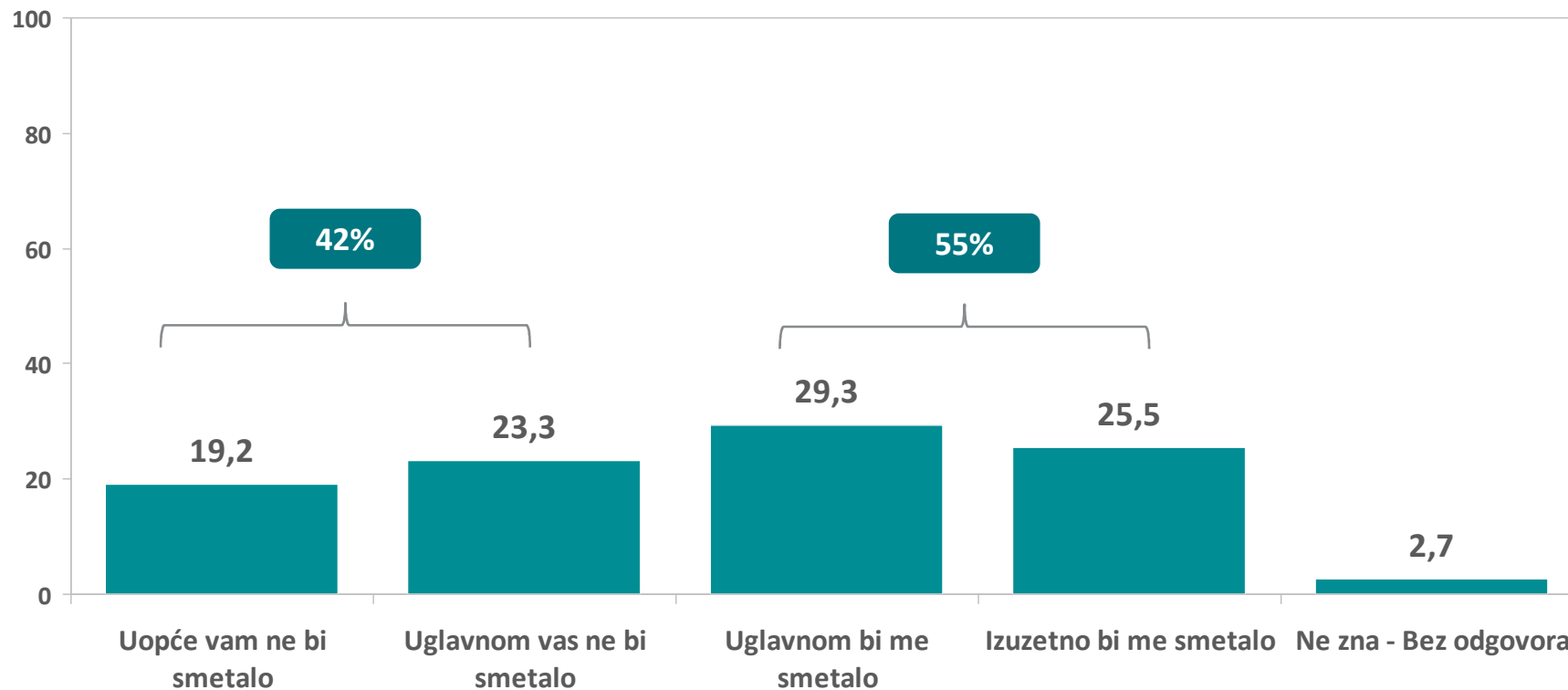
## Povećanja satnice za rad nedjeljom – prema demografiji

Ipsos Public Affairs

		N	Manje od 10%	Za 25 %	Za 50%	Za 100%	Za više od 100%	Ne zna - Bez odgovora
<b>Uzorak</b>		603	4%	7%	31%	39%	15%	4%
<b>Radni status</b>	Zaposleni	303	4%	6%	25%	42%	21%	2%
	Umirovljenici	203	4%	8%	39%	36%	8%	6%
	Studenti	36	4%	17%	43%	36%		
	Nezaposleni	42	6%	11%	30%	31%	14%	8%
	Ostalo	20	10%	2%	31%	34%	20%	3%
<b>Osobno radi nedjeljom</b>	DA, trenutno	114	4%	8%	31%	32%	23%	3%
	NE, ali radio prije	61	4%	3%	14%	58%	20%	1%
	NE, nikad	116	5%	5%	19%	47%	21%	3%
	Radno neaktivni	313	4%	8%	39%	35%	9%	5%
<b>Drugi član obitelji radi nedjeljom</b>	DA, trenutno	225	4%	8%	34%	35%	15%	4%
	NE, ali je radio prije	98	5%	5%	31%	40%	14%	5%
	NE, nikad	258	5%	8%	27%	41%	17%	2%
	Nema drugih članova	22			49%	37%		14%
<b>Honorarni rad nedjeljom</b>	Često, svaku ili skoro svaku	23		7%	35%	52%	6%	
	Ponekad radi nedjeljom	59	2%	9%	34%	30%	24%	1%
	Nikad ili gotovo nikad	522	5%	7%	31%	39%	14%	4%

## Bi li im smetalo da član obitelji mora raditi nedjeljom

Ipsos Public Affairs



Uzorak: Svi ispitanici

Pitanje: U kojoj mjeri bi Vam smetalo da član vaše najuže obitelji mora raditi nedjeljom, iako bi taj rad nedjeljom bio plaćen pravedno i imao pravo na drugi slobodni dan.

## Bi li im smetalo da član obitelji mora raditi nedjeljom – prema demografiji

Ipsos Public Affairs

		N	Ne bi smetalo	Smetalo bi	Ne zna - Bez odgovora
<b>Uzorak</b>		603	42%	55%	3%
<b>Spol</b>	Muški	288	46%	50%	4%
	Ženski	315	39%	59%	2%
<b>Dob</b>	Do 30 godina	115	58%	42%	
	Od 30 do 44 godina	120	45%	53%	2%
	Od 45 do 60 godina	197	32%	63%	5%
	Više od 60 godina	172	42%	55%	3%
<b>Obrazovanje</b>	Osnovna škola	144	37%	56%	6%
	Srednja škola	345	40%	58%	2%
	Viša škola/Fakultet	114	56%	43%	1%
<b>Tip naselja</b>	Grad	371	42%	56%	2%
	Selo	232	43%	53%	4%
<b>Regija</b>	Zagreb i okolica	157	44%	56%	0%
	Sjeverna Hrvatska	103	43%	51%	6%
	Slavonija	100	39%	59%	2%
	Banovina, Kordun i Lika	52	35%	51%	14%
	Hrvatsko Primorje i Istra	75	44%	55%	1%
	Dalmacija	117	45%	55%	



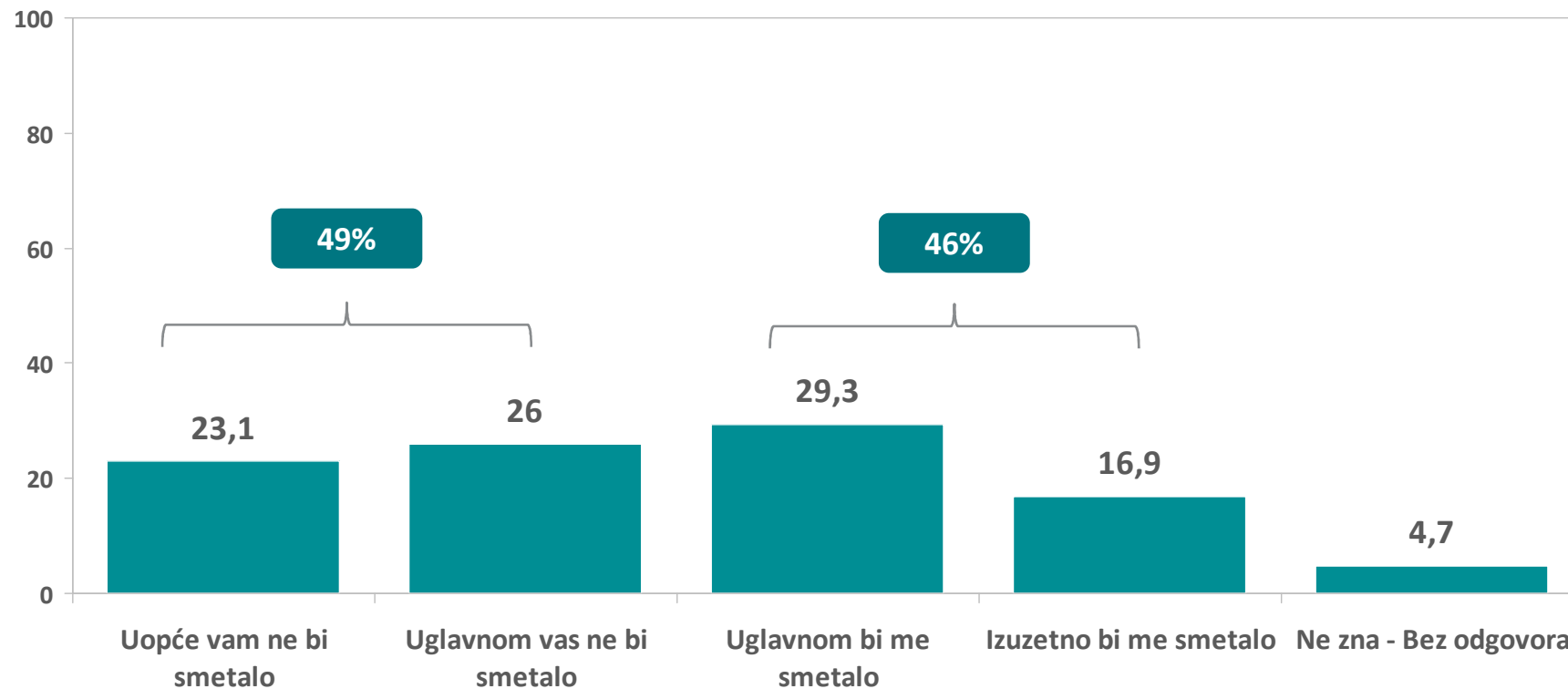
## Bi li im smetalo da član obitelji mora raditi nedjeljom – prema demografiji

Ipsos Public Affairs

		N	Ne bi smetalo	Smetalo bi	Ne zna - Bez odgovora
<b>Uzorak</b>		603	42%	55%	3%
<b>Radni status</b>	Zaposleni	303	45%	53%	2%
	Umirovljenici	203	36%	60%	4%
	Studenti	36	41%	59%	
	Nezaposleni	42	60%	32%	8%
	Ostalo	20	39%	61%	
<b>Osobno radi nedjeljom</b>	DA, trenutno	114	50%	48%	2%
	NE, ali radio prije	61	38%	61%	1%
	NE, nikad	116	40%	57%	3%
	Radno neaktivni	313	42%	55%	4%
<b>Drugi član obitelji radi nedjeljom</b>	DA, trenutno	225	47%	53%	0%
	NE, ali je radio prije	98	38%	58%	4%
	NE, nikad	258	40%	59%	1%
	Nema drugih članova	22	49%	8%	43%
<b>Honorarni rad nedjeljom</b>	Često, svaku ili skoro svaku	23	68%	32%	
	Ponekad radi nedjeljom	59	62%	37%	1%
	Nikad ili gotovo nikad	522	39%	58%	3%

## Bi li im smetalo da najbolji prijatelj mora raditi nedjeljom

Ipsos Public Affairs



Uzorak: Svi ispitanici

Pitanje: A koliko bi vas smetalo da Vaš najbolji prijatelj mora raditi nedjeljom, iako bi taj rad nedjeljom bio plaćen pravedno i imao pravo na drugi slobodni dan.

Bi li im smetalo da najbolji prijatelj mora raditi nedjeljom – prema demografiji

Ipsos Public Affairs

		N	Ne bi smetalo	Smetalo bi	Ne zna - Bez odgovora
<b>Uzorak</b>		603	49%	46%	5%
<b>Spol</b>	Muški	288	56%	40%	4%
	Ženski	315	42%	52%	6%
<b>Dob</b>	Do 30 godina	115	70%	30%	
	Od 30 do 44 godina	120	49%	49%	3%
	Od 45 do 60 godina	197	40%	56%	4%
	Više od 60 godina	172	45%	44%	11%
<b>Obrazovanje</b>	Osnovna škola	144	36%	51%	13%
	Srednja škola	345	50%	47%	2%
	Viša škola/Fakultet	114	62%	37%	1%
<b>Tip naselja</b>	Grad	371	51%	45%	4%
	Selo	232	46%	48%	6%
<b>Regija</b>	Zagreb i okolica	157	54%	41%	5%
	Sjeverna Hrvatska	103	50%	41%	9%
	Slavonija	100	45%	50%	6%
	Banovina, Kordun i Lika	52	46%	45%	8%
	Hrvatsko Primorje i Istra	75	46%	52%	2%
	Dalmacija	117	49%	51%	

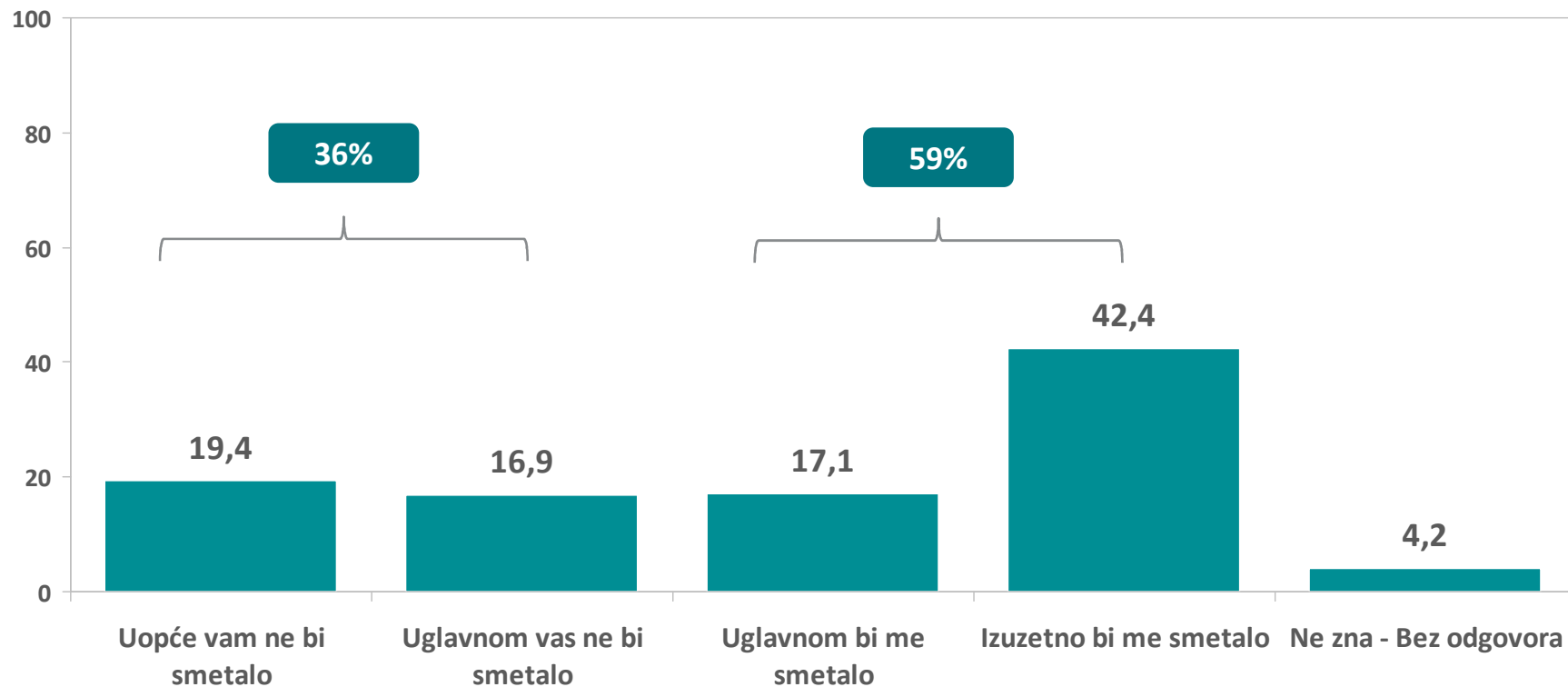
## Rad nedjeljom – najbolji prijatelj – prema demografiji

Ipsos Public Affairs

		N	Ne bi smetalo	Smetalo bi	Ne zna - Bez odgovora
<b>Uzorak</b>		603	49%	46%	5%
<b>Radni status</b>	Zaposleni	303	52%	46%	2%
	Umirovljenici	203	41%	50%	9%
	Studenti	36	73%	27%	
	Nezaposleni	42	53%	38%	9%
	Ostalo	20	39%	61%	
<b>Osobno radi nedjeljom</b>	DA, trenutno	114	57%	42%	0%
	NE, ali radio prije	61	52%	47%	1%
	NE, nikad	116	44%	51%	5%
	Radno neaktivni	313	47%	46%	7%
<b>Drugi član obitelji radi nedjeljom</b>	DA, trenutno	225	52%	45%	2%
	NE, ali je radio prije	98	45%	50%	5%
	NE, nikad	258	46%	49%	5%
	Nema drugih članova	22	68%	6%	26%
<b>Honorarni rad nedjeljom</b>	Često, svaku ili skoro svaku	23	81%	9%	10%
	Ponekad radi nedjeljom	59	74%	26%	
	Nikad ili gotovo nikad	522	45%	50%	5%

## Bi li im smetalo da osobno moraju raditi nedjeljom

Ipsos Public Affairs



Uzorak: Svi ispitanici

Pitanje: A koliko bi vas smetalo da Vi morate raditi nedjeljom, iako biste za taj rad nedjeljom bili plaćeni pravedno i imali pravo na drugi slobodni dan.

## Bi li im smetalo da osobno moraju raditi nedjeljom – prema demografiji

Ipsos Public Affairs

		N	Ne bi smetalo	Smetalo bi	Ne zna - Bez odgovora
<b>Uzorak</b>		603	36%	59%	4%
<b>Spol</b>	Muški	288	44%	51%	5%
	Ženski	315	29%	67%	3%
<b>Dob</b>	Do 30 godina	115	56%	44%	
	Od 30 do 44 godina	120	41%	59%	
	Od 45 do 60 godina	197	32%	62%	5%
	Više od 60 godina	172	24%	67%	9%
<b>Obrazovanje</b>	Osnovna škola	144	22%	66%	12%
	Srednja škola	345	38%	59%	2%
	Viša škola/Fakultet	114	48%	51%	1%
<b>Tip naselja</b>	Grad	371	37%	60%	3%
	Selo	232	35%	59%	6%
<b>Regija</b>	Zagreb i okolica	157	43%	53%	4%
	Sjeverna Hrvatska	103	31%	59%	10%
	Slavonija	100	32%	67%	1%
	Banovina, Kordun i Lika	52	36%	54%	9%
	Hrvatsko Primorje i Istra	75	30%	69%	1%
	Dalmacija	117	39%	59%	2%

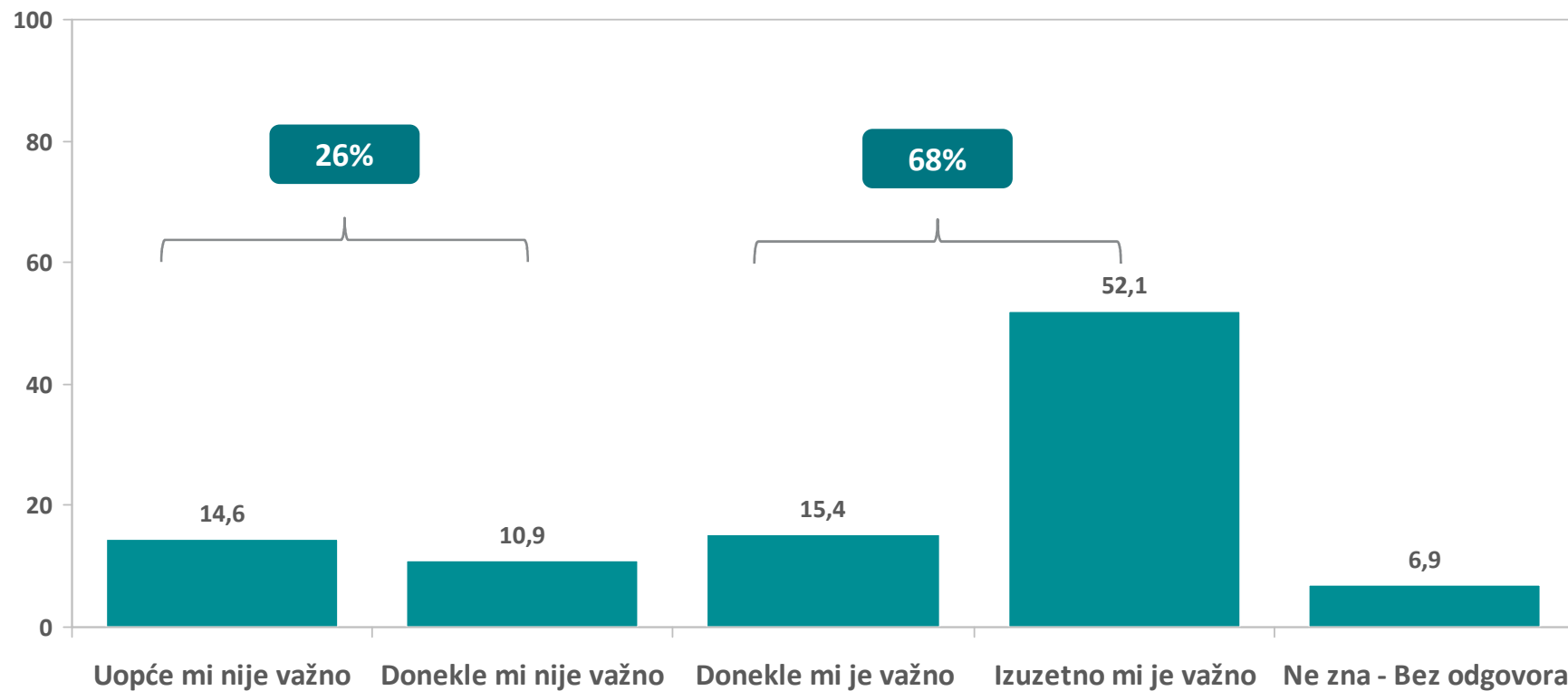
## Bi li im smetalo da osobno moraju raditi nedjeljom – prema demografiji

Ipsos Public Affairs

		N	Ne bi smetalo	Smetalo bi	Ne zna - Bez odgovora
<b>Uzorak</b>		603	36%	59%	4%
<b>Radni status</b>	Zaposleni	303	40%	57%	2%
	Umirovljenici	203	27%	67%	6%
	Studenti	36	53%	47%	
	Nezaposleni	42	43%	50%	7%
	Ostalo	20	26%	63%	11%
<b>Osobno radi nedjeljom</b>	DA, trenutno	114	54%	43%	3%
	NE, ali radio prije	61	34%	61%	5%
	NE, nikad	116	32%	67%	1%
	Radno neaktivni	313	32%	62%	6%
<b>Drugi član obitelji radi nedjeljom</b>	DA, trenutno	225	36%	62%	2%
	NE, ali je radio prije	98	36%	62%	2%
	NE, nikad	258	38%	59%	3%
	Nema drugih članova	22	21%	30%	49%
<b>Honorarni rad nedjeljom</b>	Često, svaku ili skoro svaku	23	71%	26%	3%
	Ponekad radi nedjeljom	59	62%	38%	
	Nikad ili gotovo nikad	522	32%	63%	5%

## Koliko je Vama osobno važno da ne radite nedjeljom

Ipsos Public Affairs



Uzorak: Svi ispitanici

Pitanje: Koliko je Vama osobno važno da u svom redovitom poslu ne radite nedjeljom?



## Koliko je Vama osobno važno da ne radite nedjeljom – prema demografiji

Ipsos Public Affairs

		N	Nije važno	Važno je	Ne zna - Bez odgovora
<b>Uzorak</b>		603	26%	68%	7%
<b>Spol</b>	Muški	288	34%	58%	7%
	Ženski	315	18%	76%	6%
<b>Dob</b>	Do 30 godina	115	36%	61%	3%
	Od 30 do 44 godina	120	24%	73%	2%
	Od 45 do 60 godina	197	21%	72%	6%
	Više od 60 godina	172	24%	62%	13%
<b>Obrazovanje</b>	Osnovna škola	144	22%	62%	17%
	Srednja škola	345	24%	72%	4%
	Viša škola/Fakultet	114	34%	63%	3%
<b>Tip naselja</b>	Grad	371	25%	71%	5%
	Selo	232	27%	63%	10%
<b>Regija</b>	Zagreb i okolica	157	25%	68%	7%
	Sjeverna Hrvatska	103	29%	62%	9%
	Slavonija	100	22%	72%	6%
	Banovina, Kordun i Lika	52	33%	65%	2%
	Hrvatsko Primorje i Istra	75	23%	62%	15%
	Dalmacija	117	25%	73%	2%

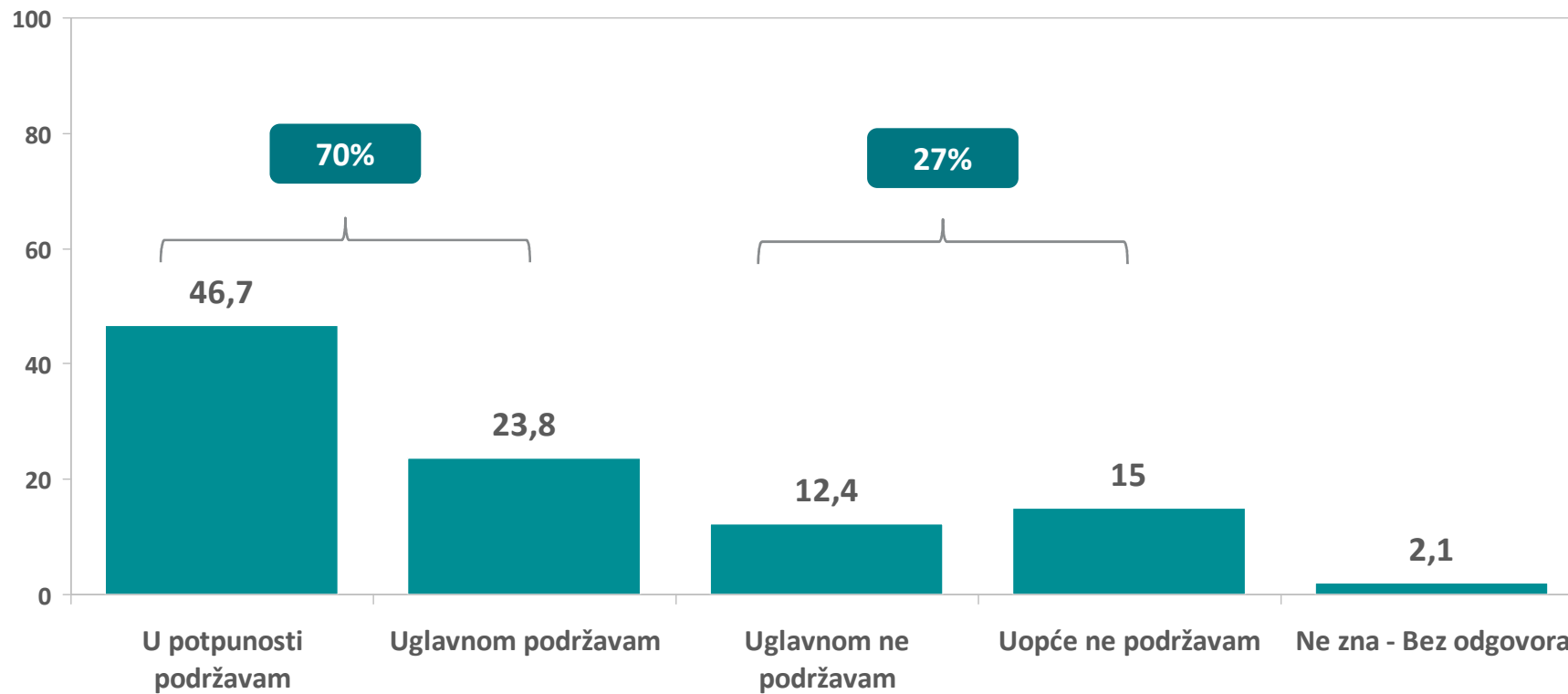
## Koliko je Vama osobno važno da ne radite nedjeljom – prema demografiji

Ipsos Public Affairs

		N	Nije važno	Važno je	Ne zna - Bez odgovora
<b>Uzorak</b>		603	26%	68%	7%
<b>Radni status</b>	Zaposleni	303	22%	74%	4%
	Umirovljenici	203	25%	63%	12%
	Studenti	36	54%	46%	
	Nezaposleni	42	30%	59%	11%
	Ostalo	20	16%	75%	10%
<b>Osobno radi nedjeljom</b>	DA, trenutno	114	35%	64%	1%
	NE, ali radio prije	61	20%	74%	6%
	NE, nikad	116	11%	86%	3%
	Radno neaktivni	313	29%	61%	11%
<b>Drugi član obitelji radi nedjeljom</b>	DA, trenutno	225	25%	70%	5%
	NE, ali je radio prije	98	26%	70%	4%
	NE, nikad	258	25%	67%	8%
	Nema drugih članova	22	29%	43%	28%
<b>Honorarni rad nedjeljom</b>	Često, svaku ili skoro svaku	23	68%	29%	3%
	Ponekad radi nedjeljom	59	42%	58%	
	Nikad ili gotovo nikad	522	22%	70%	8%

## Podrška ograničavanju rada nedjeljom

Ipsos Public Affairs



Uzorak: Svi ispitanici

Pitanje: Podržavate li Vi osobno maksimalno ograničavanje rad nedjeljom?

## Podrška ograničavanju rada nedjeljom – prema demografiji

Ipsos Public Affairs

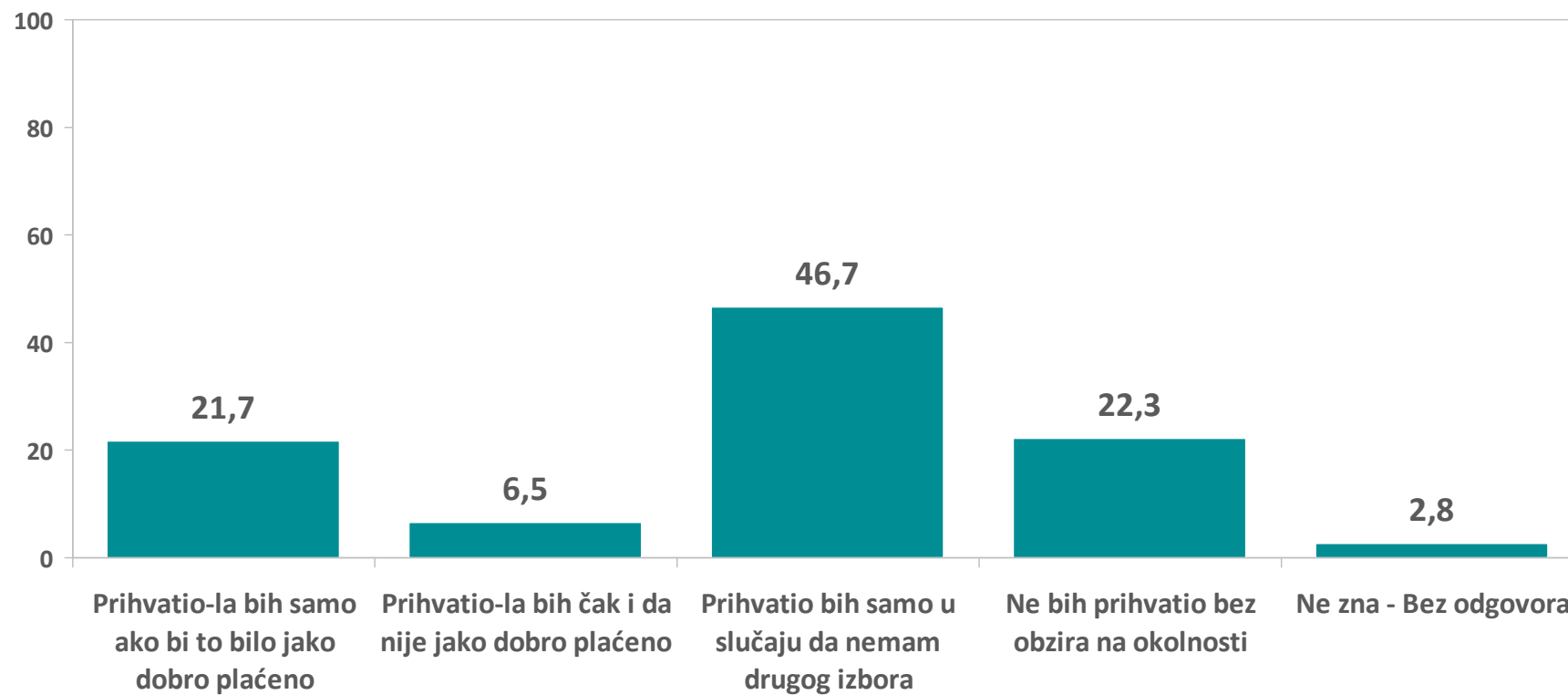
		N	Podržavam	Ne podržavam	Ne zna - Bez odgovora
<b>Uzorak</b>		603	70%	27%	2%
<b>Spol</b>	Muški	288	68%	29%	4%
	Ženski	315	73%	26%	1%
<b>Dob</b>	Do 30 godina	115	61%	37%	2%
	Od 30 do 44 godina	120	74%	24%	2%
	Od 45 do 60 godina	197	77%	20%	2%
	Više od 60 godina	172	67%	31%	2%
<b>Obrazovanje</b>	Osnovna škola	144	68%	30%	2%
	Srednja škola	345	73%	25%	2%
	Viša škola/Fakultet	114	68%	30%	2%
<b>Tip naselja</b>	Grad	371	71%	28%	2%
	Selo	232	70%	27%	3%
<b>Regija</b>	Zagreb i okolica	157	66%	30%	4%
	Sjeverna Hrvatska	103	73%	24%	3%
	Slavonija	100	75%	24%	0%
	Banovina, Kordun i Lika	52	70%	28%	2%
	Hrvatsko Primorje i Istra	75	76%	23%	1%
	Dalmacija	117	67%	32%	0%

## Podrška ograničavanju rada nedjeljom – prema demografiji

Ipsos Public Affairs

		N	Podržavam	Ne podržavam	Ne zna - Bez odgovora
<b>Uzorak</b>		603	70%	27%	2%
<b>Radni status</b>	Zaposleni	303	75%	23%	2%
	Umirovljenici	203	68%	31%	2%
	Studenti	36	53%	47%	
	Nezaposleni	42	60%	33%	7%
	Ostalo	20	92%	8%	
<b>Osobno radi nedjeljom</b>	DA, trenutno	114	68%	29%	3%
	NE, ali radio prije	61	78%	22%	
	NE, nikad	116	82%	16%	3%
	Radno neaktivni	313	66%	32%	2%
<b>Drugi član obitelji radi nedjeljom</b>	DA, trenutno	225	68%	29%	3%
	NE, ali je radio prije	98	72%	26%	2%
	NE, nikad	258	72%	28%	1%
	Nema drugih članova	22	69%	16%	14%
<b>Honorarni rad nedjeljom</b>	Često, svaku ili skoro svaku	23	71%	23%	7%
	Ponekad radi nedjeljom	59	58%	39%	2%
	Nikad ili gotovo nikad	522	72%	26%	2%

## Vjerojatnost da bi osobno prihvatili posao u kojem je potrebno raditi nedjeljom **Ipsos Public Affairs**



Uzorak: Svi ispitanici

Pitanje: Koliko je vjerojatno da biste prihvatili posao u kojem je potrebno raditi nedjeljom?

## Vjerojatnost da bi osobno prihvatili posao u kojem je potrebno raditi nedjeljom – prema demografiji Ipsos Public Affairs

		N	Prihvatio-la bih samo ako bi to bilo jako dobro plaćeno	Prihvatio-la bih čak i da nije jako dobro plaćeno	Prihvatio bih samo u slučaju da nemam drugog izbora	Ne bih prihvatio bez obzira na okolnosti	Ne zna - Bez odgovora
<b>Uzorak</b>		603	22%	6%	47%	22%	3%
<b>Spol</b>	Muški	288	29%	8%	39%	23%	2%
	Ženski	315	16%	5%	54%	22%	3%
<b>Dob</b>	Do 30 godina	115	32%	12%	45%	10%	1%
	Od 30 do 44 godina	120	29%	10%	46%	13%	2%
	Od 45 do 60 godina	197	18%	4%	48%	27%	3%
	Više od 60 godina	172	14%	3%	47%	32%	4%
<b>Obrazovanje</b>	Osnovna škola	144	16%		45%	35%	4%
	Srednja škola	345	21%	7%	49%	21%	3%
	Viša škola/Fakultet	114	31%	13%	44%	10%	2%
<b>Tip naselja</b>	Grad	371	22%	7%	49%	19%	2%
	Selo	232	20%	5%	43%	28%	4%
<b>Regija</b>	Zagreb i okolica	157	22%	6%	50%	20%	3%
	Sjeverna Hrvatska	103	27%	2%	48%	18%	5%
	Slavonija	100	18%	7%	51%	24%	0%
	Banovina, Kordun i Lika	52	20%	3%	50%	24%	2%
	Hrvatsko Primorje i Istra	75	19%	7%	34%	34%	6%
	Dalmacija	117	23%	12%	45%	19%	1%

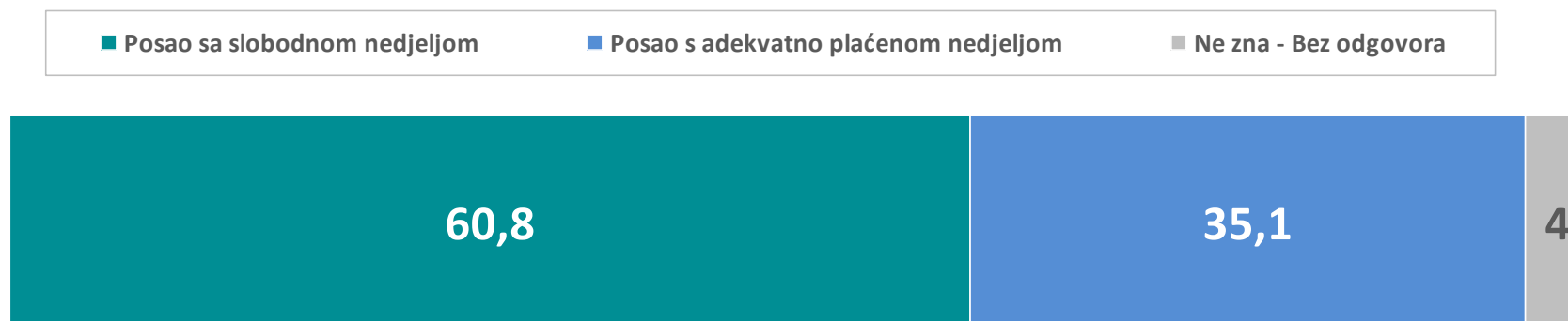
## Vjerojatnost da bi osobno prihvatili posao u kojem je potrebno raditi nedjeljom prema demografiji Ipsos Public Affairs

		N	Prihvatio-la bih samo ako bi to bilo jako dobro plaćeno	Prihvatio-la bih čak i da nije jako dobro plaćeno	Prihvatio bih samo u slučaju da nemam drugog izbora	Ne bih prihvatio bez obzira na okolnosti	Ne zna - Bez odgovora
<b>Uzorak</b>		603	22%	6%	47%	22%	3%
<b>Radni status</b>	Zaposleni	303	28%	8%	46%	17%	1%
	Umirovljenici	203	12%	4%	45%	35%	4%
	Studenti	36	40%	10%	44%	6%	
	Nezaposleni	42	13%	7%	61%	8%	10%
	Ostalo	20	14%	3%	45%	28%	11%
<b>Osobno radi nedjeljom</b>	DA, trenutno	114	33%	17%	46%	3%	2%
	NE, ali radio prije	61	24%	4%	52%	20%	
	NE, nikad	116	28%	2%	41%	29%	1%
	Radno neaktivni	313	15%	5%	48%	27%	4%
<b>Drugi član obitelji radi nedjeljom</b>	DA, trenutno	225	21%	6%	51%	19%	3%
	NE, ali je radio prije	98	15%	10%	53%	18%	4%
	NE, nikad	258	25%	6%	40%	29%	1%
	Nema drugih članova	22	22%		49%	5%	24%
<b>Honorarni rad nedjeljom</b>	Često, svaku ili skoro svaku	23	54%	7%	39%		
	Ponekad radi nedjeljom	59	46%	8%	40%	6%	
	Nikad ili gotovo nikad	522	18%	6%	48%	25%	3%



## Izbor između manje plaćenog posla sa slobodnom nedjeljom i primjereno plaćenog posla sa radnom nedjeljom

Ipsos Public Affairs



Uzorak: Svi ispitanici

Pitanje: Ukoliko biste trebali birati između dva slična posla u kojem se na jednom poslu nedjeljom ne radi, ali je manja plaća, a na drugom se nedjeljom radi, ali je to primjereno plaćeno. Koji posao biste izabrali?

## Izbor između manje plaćenog posla sa slobodnom nedjeljom i primjereno plaćenog posla sa radnom nedjeljom – prema demografiji

Ipsos Public Affairs

		N	Posao sa slobodnom nedjeljom	Posao s adekvatno plaćenom nedjeljom	Ne zna - Bez odgovora
<b>Uzorak</b>		603	61%	35%	4%
<b>Spol</b>	Muški	288	57%	39%	4%
	Ženski	315	64%	32%	4%
<b>Dob</b>	Do 30 godina	115	56%	44%	
	Od 30 do 44 godina	120	62%	33%	5%
	Od 45 do 60 godina	197	62%	33%	5%
	Više od 60 godina	172	62%	33%	5%
<b>Obrazovanje</b>	Osnovna škola	144	62%	33%	5%
	Srednja škola	345	64%	32%	3%
	Viša škola/Fakultet	114	50%	46%	4%
<b>Tip naselja</b>	Grad	371	61%	35%	4%
	Selo	232	61%	36%	4%
<b>Regija</b>	Zagreb i okolica	157	66%	30%	3%
	Sjeverna Hrvatska	103	51%	40%	9%
	Slavonija	100	60%	38%	1%
	Banovina, Kordun i Lika	52	54%	42%	4%
	Hrvatsko Primorje i Istra	75	66%	31%	3%
	Dalmacija	117	62%	34%	4%

## Izbor između manje plaćenog posla sa slobodnom nedjeljom i primjereno plaćenog posla sa radnom nedjeljom – prema demografiji

Ipsos Public Affairs

		N	Posao sa slobodnom nedjeljom	Posao s adekvatno plaćenom nedjeljom	Ne zna - Bez odgovora
<b>Uzorak</b>		603	61%	35%	4%
<b>Radni status</b>	Zaposleni	303	62%	35%	3%
	Umirovljenici	203	62%	32%	6%
	Studenti	36	48%	52%	
	Nezaposleni	42	65%	27%	7%
	Ostalo	20	50%	50%	
<b>Osobno radi nedjeljom</b>	DA, trenutno	114	44%	51%	5%
	NE, ali radio prije	61	73%	26%	2%
	NE, nikad	116	73%	24%	3%
	Radno neaktivni	313	60%	35%	5%
<b>Drugi član obitelji radi nedjeljom</b>	DA, trenutno	225	58%	38%	4%
	NE, ali je radio prije	98	72%	24%	4%
	NE, nikad	258	62%	35%	3%
	Nema drugih članova	22	35%	51%	14%
<b>Honorarni rad nedjeljom</b>	Često, svaku ili skoro svaku	23	36%	64%	
	Ponekad radi nedjeljom	59	46%	53%	1%
	Nikad ili gotovo nikad	522	64%	32%	5%

## ZAKLJUČCI

Ipsos Public Affairs

- Trećina građana barem svaku drugu nedjelju odlazi u pekaru, a po četvrtina u male trgovine i supermarkete. Najrjeđe nedjeljom kupuju umirovljenici, a češće nezaposleni te posebno studenti i mlađi ispitanici. Oni koji rade nedjeljom češće i kupuju nedjeljom, dok radno neaktivni i oni koji nikad nisu radili nedjeljom to rade rjeđe. Postoje i velike razlike između grada i sela te razlike po obrazovanju. U gradu je kupovanje nedjeljom puno češće, kao i među obrazovanijim građanima.
- Obiteljski ručak je daleko najčešća aktivnost koju građani obavljaju nedjeljom. Nakon toga slijedi druženje s prijateljima u kući, pa odlazak u prirodu. Odlazak u crkvu je na četvrtom mjestu po učestalosti i oko polovine građana tvrdi kako to uobičajeno rade nedjeljom.
- Gotovo svi građani se slažu kako je važno da obitelj bude zajedno nedjeljom te da je rad nedjeljom loš jer radnici nisu adekvatno plaćeni za taj rad. Općenito se ispitanici u velikoj mjeri slažu s onim tvrdnjama koje su usmjerene *protiv* rada nedjeljom, dok se *ne slažu* s onima koje *opravdavaju* rad nedjeljom.
- Iako vrlo rijetko moraju ići u ljekarnu nedjeljom, najveći broj građana tvrdi kako bi se teško ili vrlo teško prilagodili zabrani rada ljekarni nedjeljom – njih 17%. Benzinske postaje i pekare bi bile veliki problem za 11% građana, dok bi puno manji udio građana (6-8%) imao problem sa zatvaranjem šoping centara, supermarketa i običnih trgovina.

## ZAKLJUČCI

Ipsos Public Affairs

- Gotovo 55% građana smatra da satnica za rad nedjeljom mora biti duplo, ili više od duplo veća od uobičajene, a daljnjih 31% smatra da treba biti 50% veća. Zanimljivo je da nema bitnih razlika između onih koji rade ili su radili nedjeljom te onih koji nikada nisu radili nedjeljom.
- Više od polovine (55%) građana tvrdi kako bi im smetalo da član obitelji mora raditi nedjeljom, a 46% bi smetalo da im najbolji prijatelj mora raditi nedjeljom. Trećina građana tvrdi kako njima osobno ne bi smetalo da moraju raditi nedjeljom, no treba uzeti u obzir da je među njima velik broj onih koji već rade nedjeljom te su se vjerojatno navikli. Primjerice, među onima koji sada rade nedjeljom 54% kaže da im ne bi smetalo, dok među onima koji ne rade, 32% tvrdi kako im ne bi smetalo. Također, pitanje je bilo formulirano sa frazom "morati". Na sljedećem pitanju, koliko im je *važno* da ne rade nedjeljom – 68% tvrdi kako im je to *važno*, dok za samo 26% nije važno. Mladima je manje važno da li rade ili ne rade nedjeljom, kao i visoko obrazovanima. Ponovno, ovo je puno manje važno onima koji već rade nedjeljom – možda zato što su se navikli, ili rad nedjeljom gledaju kao na izvor prihoda kojeg inače ne bi imali.
- Oko 47% građana u potpunosti podržava maksimalno ograničavanje rada nedjeljom, dok ih 24% uglavnom podržava, što daje 70% onih koji ograničenje podržavaju. Podrška je najmanja među onima koji rade nedjeljom, vjerojatno jer zbog velike nezaposlenosti postoji bojazan od bilo kakve mjere koja može dovesti do smanjenja potrebne radne snage.

## ZAKLJUČCI

Ipsos Public Affairs

- Oko 22% građana ne bi prihvatilo da moraju raditi nedjeljom, no takvih je najviše među umirovljenicima, a najmanje među trenutno nezaposlenima (tek 8%). Među zaposlenima bi 46% prihvatilo rad nedjeljom ako nemaju drugog izbora, a među nezaposlenima se to penje na 61%. Značajan broj građana (oko 22%) bi to prihvatilo ako se nudi bolja plaća.
- Zaključno, dio građana bi prihvatio rad nedjeljom ako je plaća veća, no ako već mogu birati – većina od 61% ipak preferira slobodnu nedjelju. No ponovno je među onima koji sada rade nedjeljom više onih koji umjesto slobodne nedjelje radije imali radnu nedjelju koja je adekvatno i dodatno plaćena (51 naprema 44 posto).
- U svakoj interpretaciji rezultata je potrebno uzeti u obzir profil ljudi koji rade nedjeljom te veliku nezaposlenost i dugotrajnu ekonomsku krizu u zemlji. Ljudi koji imaju bolji izbor u pravilu bježe od uslužnih zanimanja kao što su konobarenje i rad u trgovinama. U pravilu takva zanimanja imaju manju plaću, teške i duge radne sate te uključuju redovni rad vikendom i blagdanima. Oni koji moraju raditi u takvim zanimanjima su se već navikli na takav način života te uz to postoji strah da će izgubiti čak i takvo radno mjesto, ili da će im ionako mala plaća biti manja ako se ukine dodatak na rad van uobičajenog vremena.